

bölüm 21
mali rapor ve 41. dönem
gerçekleşen oda bütçesi

Bölüm 21. Mali Rapor ve 41. Dönem Gerçekleşen Oda Bütçesi

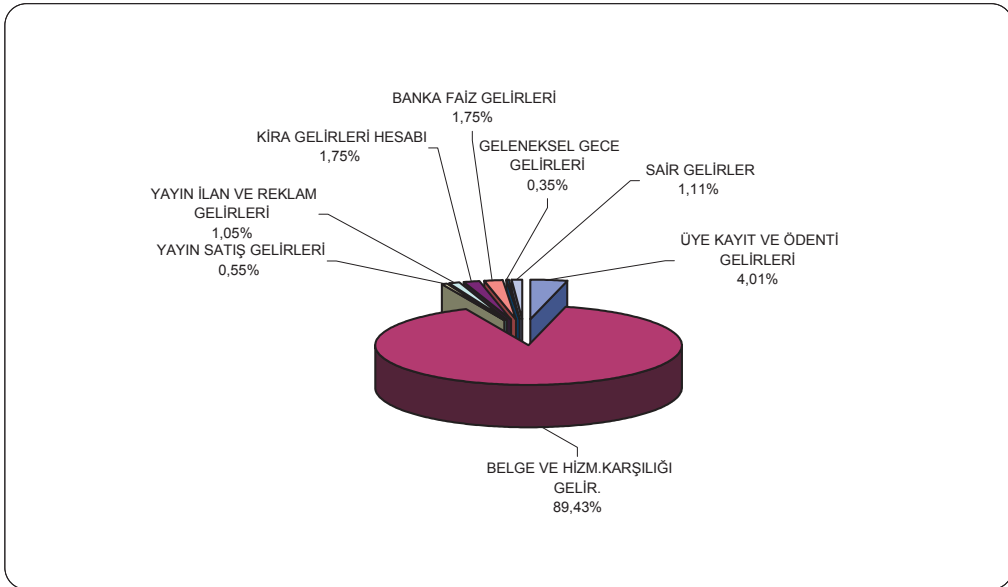
21.1. 2006 YILI ODA BÜTÇESİ

21.1.1. 2006 YILI KARŞILAŞTIRMALI GELİR BÜTÇESİ

2006 yılı tahmini gelir bütçemiz 33.196.640,71.-YTL. olarak belirlenmiştir.

Gerçekleşen gelir bütçemiz ise 39.527.280,87.-YTL'dir. Gerçekleşme oranı % 19,07'dir.

| HESAP İSİMLERİ | TAHMİNİ BÜTÇE | GERÇEKLEŞEN BÜTÇE | ORAN % | GELİR BÜTÇESİ ORANI |
|--------------------------------|----------------------|----------------------|--------------|---------------------|
| ÜYE KAYIT VE ÖDENTİ GELİRLERİ | 1.469.140,17 | 1.583.166,81 | 7,76 | 4,005 |
| BELGE VE HİZM.KARŞILIĞI GELİR. | 29.228.750,27 | 35.350.973,29 | 20,95 | 89,434 |
| YAYIN SATIŞ GELİRLERİ | 176.500,01 | 217.074,73 | 22,99 | 0,549 |
| YAYIN İLAN VE REKLAM GELİRLERİ | 578.500,03 | 416.254,78 | -28,05 | 1,053 |
| KİRA GELİRLERİ HESABI | 786.500,12 | 690.893,60 | -12,16 | 1,748 |
| BANKA FAİZ GELİRLERİ | 262.000,05 | 691.152,22 | 163,80 | 1,749 |
| GELENEKSEL GECE GELİRLERİ | 466.000,01 | 138.615,56 | -70,25 | 0,351 |
| SAİR GELİRLER | 229.250,05 | 439.149,88 | 91,56 | 1,111 |
| GENEL TOPLAM | 33.196.640,71 | 39.527.280,87 | 19,07 | 100,000 |



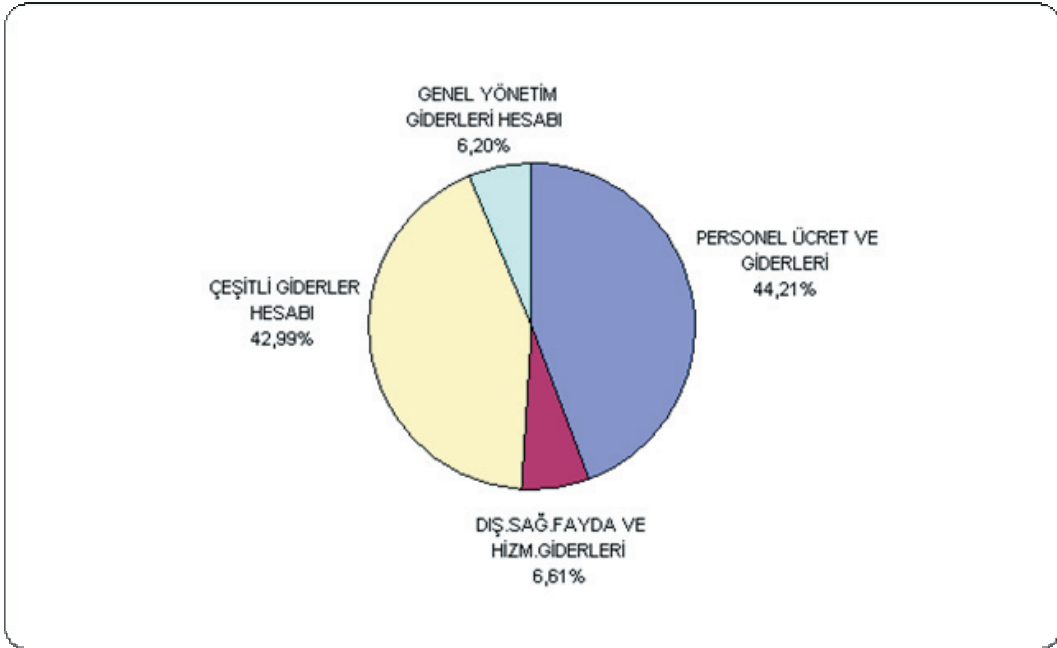
Grafik 21.1.1. 2006 Yılı Karşılaştırmalı Gelir Bütçesi

21.1.2. 2006 YILI KARŞILAŞTIRMALI GİDER BÜTÇESİ

2006 yılı tahmini gider bütçemiz 33.196.640,71.-YTL. olarak belirlenmiştir.

Gerçekleşen gider bütçemiz ise 29.870.974,49.-YTL'dir. Gerçekleşme oranı % -10,02'dir.

| HESAP İSİMLERİ | TAHMİNİ BÜTÇE | GERÇEKLEŞEN BÜTÇE | ORAN % | GİDER BÜTÇESİ ORANI |
|------------------------------------|----------------------|----------------------|---------------|---------------------|
| PERSONEL ÜCRET VE GİDERLERİ | 14.283.879,76 | 13.204.642,80 | -7,56 | 44,21 |
| DIŞ. SAĞ. FAYDA VE HİZM. GİDERLERİ | 2.166.517,17 | 1.973.174,63 | -8,92 | 6,61 |
| ÇEŞİTLİ GİDERLER HESABI | 14.597.342,22 | 12.840.315,96 | -12,04 | 42,99 |
| GENEL YÖNETİM GİDERLERİ HESABI | 2.148.901,56 | 1.852.841,10 | -13,78 | 6,20 |
| GENEL TOPLAM | 33.196.640,71 | 29.870.974,49 | -10,02 | 100,00 |



Grafik 21.1.2. 2006 Yılı Karşılaştırmalı Gider Bütçesi

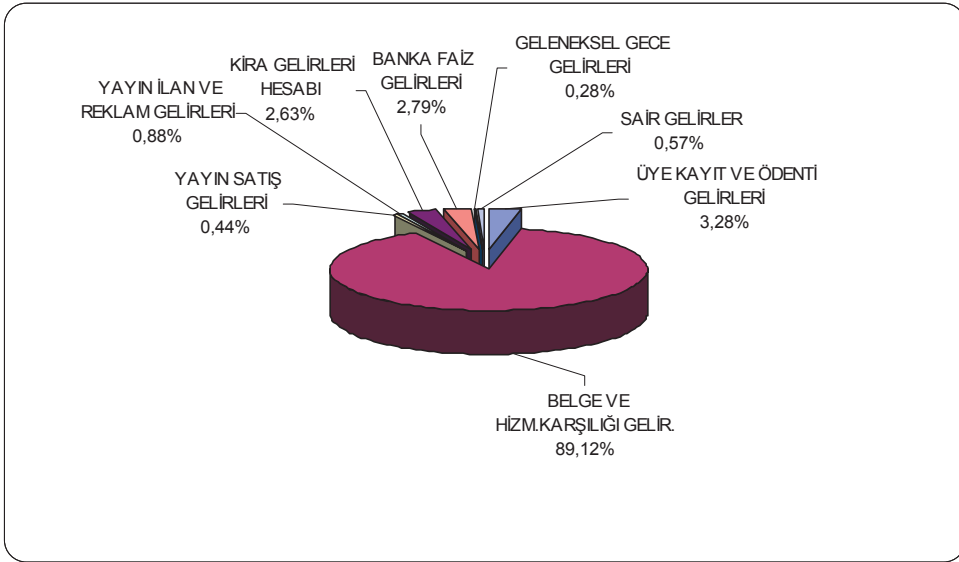
21.2. 2007 YILI ODA BÜTÇESİ

21.2.1. 2007 YILI KARŞILAŞTIRMALI GELİR BÜTÇESİ

2007 yılı tahmini gelir bütçemiz 38.832.985,56.-YTL. olarak belirlenmiştir.

Gerçekleşen gelir bütçemiz ise 55.491.770,47.-YTL'dir. Gerçekleşme oranı % 42,90'dır.

| HESAP İSİMLERİ | TAHMİNİ BÜTÇE | GERÇEKLE-ŞEN BÜTÇE | ORAN % | GELİR BÜTÇESİ ORANI |
|--------------------------------|---------------|--------------------|--------|---------------------|
| ÜYE KAYIT VE ÖDENTİ GELİRLERİ | 1.635.760,17 | 1.822.463,33 | 11,41 | 3,28 |
| BELGE VE HİZM.KARŞILIĞI GELİR. | 34.175.600,11 | 49.456.534,13 | 44,71 | 89,12 |
| YAYIN SATIŞ GELİRLERİ | 200.400,01 | 244.952,54 | 22,23 | 0,44 |
| YAYIN İLAN VE REKLAM GELİRLERİ | 660.350,03 | 485.749,42 | -26,44 | 0,88 |
| KİRA GELİRLERİ HESABI | 1.080.400,12 | 1.460.930,66 | 35,22 | 2,63 |
| BANKA FAİZ GELİRLERİ | 288.060,05 | 1.549.547,32 | 437,93 | 2,79 |
| GELENEKSEL GECE GELİRLERİ | 524.500,01 | 156.897,06 | -70,09 | 0,28 |
| SAİR GELİRLER | 267.915,06 | 314.696,01 | 17,46 | 0,57 |
| GENEL TOPLAM | 38.832.985,56 | 55.491.770,47 | 42,90 | 100,00 |



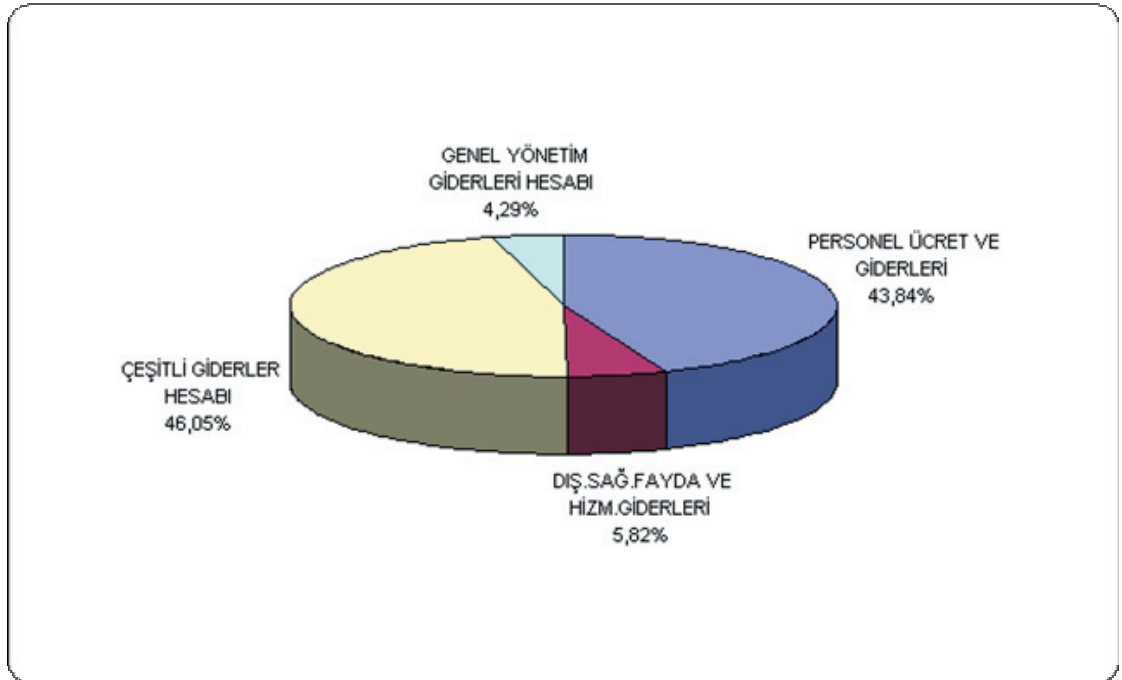
Grafik 21.2.1. 2007 Yılı Karşılaştırmalı Gelir Bütçesi

21.2.2. 2007 YILI KARŞILAŞTIRMALI GİDER BÜTÇESİ

2007 yılı tahmini gider bütçemiz 38.832.985,56.-YTL. olarak belirlenmiştir.

Gerçekleşen gider bütçemiz ise 39.105.039,09.-YTL'dir. Gerçekleşme oranı % 0,70'dir.

| HESAP İSİMLERİ | TAHMİNİ BÜTÇE | GERÇEKLEŞEN BÜTÇE | ORAN % | GİDER BÜTÇESİ ORANI |
|---------------------------------|---------------|-------------------|--------|---------------------|
| PERSONEL ÜCRET VE GİDERLERİ | 15.941.752,27 | 17.143.557,44 | 7,54 | 43,84 |
| DIŞ.SAĞ.FAYDA VE HİZM.GİDERLERİ | 2.451.898,07 | 2.276.869,90 | -7,14 | 5,82 |
| ÇEŞİTLİ GİDERLER HESABI | 18.860.886,12 | 18.006.667,25 | -4,53 | 46,05 |
| GENEL YÖNETİM GİDERLERİ HESABI | 1.578.449,10 | 1.677.944,50 | 6,30 | 4,29 |
| GENEL TOPLAM | 38.832.985,57 | 39.105.039,09 | 0,70 | 100,00 |



Grafik 21.2.2. 2007 Yılı Karşılaştırmalı Gider Bütçesi

2006 YILI 12 AYLIK KARŞILAŞTIRMALI GELİR BÜTÇESİ (YTL)

| HESAP İSİMLERİ / GELİR ÇEŞİTLERİ | 2006 YILI 12 AYLIK TAHMİNİ BÜTÇE | 2006 YILI 12 AYLIK GERÇEKLEŞEN | 12 AYLIK BÜTÇEYE GÖRE FARK | GERÇEKLEŞME ORANI % |
|---------------------------------------|----------------------------------|--------------------------------|----------------------------|---------------------|
| ÜYE KAYIT VE ÖDENTİ GELİRLERİ | 1.469.140,17 | 1.583.166,81 | 114.026,64 | 7,76 |
| Üye Kayıt Gelirleri | 37.030,01 | 30.238,30 | -6.791,71 | -18,34 |
| Üye Kimlik Gelirleri | 65.440,01 | 58.788,50 | -6.651,51 | -10,16 |
| Üye Cari Yıl Ödenti Gelirleri | 787.370,01 | 806.242,54 | 18.872,53 | 2,40 |
| Üye Geçmiş Yıl Ödenti Gelirleri | 577.200,01 | 653.800,97 | 76.600,96 | 13,27 |
| Geçici Üye Kayıt Ve Ödenti Gelir | 2.100,13 | 34.096,50 | 31.996,37 | 1.523,54 |
| BELGE VE HİZM.KARŞILIĞI GELİR. | 29.228.750,27 | 35.350.973,29 | 6.122.223,02 | 20,95 |
| Araç, Tesisat, Proje Denet Gel. | 5.570.400,01 | 6.584.573,27 | 1.014.173,26 | 18,21 |
| Trafik Birlikliklik Gelirleri | 654.600,01 | 556.676,87 | -97.923,14 | -14,96 |
| Periyodik Kontrol Gelirleri | 5.369.000,01 | 5.534.909,82 | 165.909,81 | 3,09 |
| Ekspertizlik Birlikliklik Gelirleri | 732.800,03 | 997.857,44 | 265.057,41 | 36,17 |
| Kurs Ve Seminer Gelirleri | 4.572.650,01 | 6.136.340,34 | 1.563.690,33 | 34,20 |
| Kongre Ve Sempozyum Gelirleri | 285.000,18 | 64.285,40 | -220.714,78 | -77,44 |
| Belge Gelirleri | 841.300,01 | 989.199,26 | 147.899,25 | 17,58 |
| Diğer Hizmet Karşılığı Gelirler | 11.203.000,01 | 14.487.130,89 | 3.284.130,88 | 29,31 |
| Ar-Ge Gelirleri | 0,19 | 0,00 | -0,19 | 0,00 |
| YAYIN SATIŞ GELİRLERİ | 176.500,01 | 217.074,73 | 40.574,72 | 22,99 |
| YAYIN İLAN VE REKLAM GELİRLERİ | 578.500,03 | 416.254,78 | -162.245,25 | -28,05 |
| KİRA GELİRLERİ HESABI | 786.500,12 | 690.893,60 | -95.606,52 | -12,16 |
| BANKA FAİZ GELİRLERİ | 262.000,05 | 691.152,22 | 429.152,17 | 163,80 |
| GELENEKSEL GECE GELİRLERİ | 466.000,01 | 138.615,56 | -327.384,45 | -70,25 |
| SAİR GELİRLER | 229.250,05 | 439.149,88 | 209.899,83 | 91,56 |
| GENEL TOPLAM | 33.196.640,71 | 39.527.280,87 | 6.330.640,16 | 19,07 |

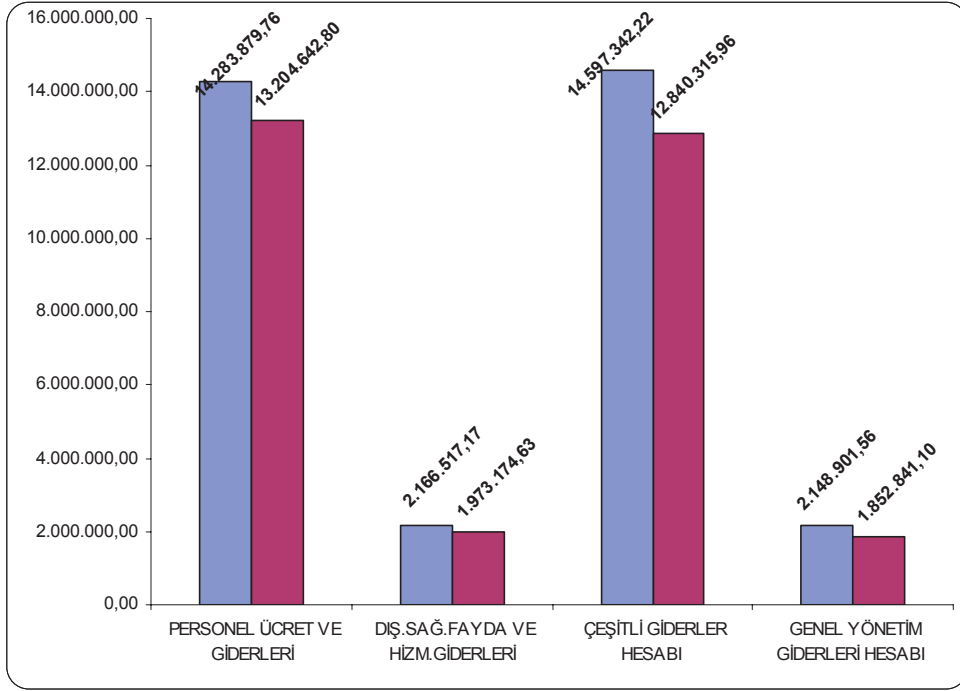
2006 YILI 12 AYLIK GERÇEKLEŞEN GELİR BÜTÇESİ (YTL)

| HESAP ISIMLERİ | MERKEZ | ADANA | ANKARA | ANTALYA | BURSA | DENİZLİ | DIYARBAKIR | EDİRNE | ESKİŞEHİR | GANTEP | İSTANBUL | İZMİR | KAYSERİ | KOCAELİ | KONYA | MERSİN | SAMSUN | TRABZON | ZONGULDAK | MMMO TOPLAMI |
|----------------------------------|-------------------|---------------------|---------------------|---------------------|---------------------|---------------------|---------------------|-------------------|---------------------|-------------------|---------------------|---------------------|---------------------|---------------------|---------------------|-------------------|---------------------|-------------------|-------------------|----------------------|
| ÜYE KAYIT ÖDENTİ GELİRİ | 85.074 | 55.764 | 196.807 | 59.848 | 165.355 | 49.074 | 42.455 | 29.782 | 51.043 | 28.862 | 339.560 | 207.140 | 36.984 | 73.088 | 43.339 | 25.941 | 38.015 | 32.170 | 28.787 | 1.883.167 |
| Üye Kayıt Gelirleri | 522.50 | 1.238.50 | 3.652.00 | 1.050.50 | 2.636.00 | 794.50 | 1.187.50 | 547.50 | 1.300.50 | 566.50 | 6.422.80 | 3.275.00 | 1.030.50 | 1.943.00 | 1.412.00 | 439.00 | 964.50 | 738.00 | 517.50 | 30.238.30 |
| Üye Kimlik Gelirleri | 1.212.00 | 2.285.00 | 6.181.00 | 1.685.00 | 4.970.50 | 2.060.00 | 1.967.50 | 1.517.50 | 2.448.00 | 1.270.00 | 12.118.00 | 9.051.00 | 2.120.00 | 3.312.50 | 1.705.50 | 930.00 | 1.351.00 | 1.564.00 | 1.040.00 | 58.786.50 |
| Üye Can Yılı Ödenti Gelirleri | 11.572.09 | 33.801.45 | 92.467.61 | 32.274.00 | 105.854.86 | 29.695.62 | 20.769.80 | 25.074.90 | 30.063.40 | 15.788.00 | 154.662.49 | 86.776.48 | 25.041.75 | 42.159.51 | 24.619.34 | 11.713.90 | 32.699.85 | 13.973.50 | 17.433.96 | 806.242.54 |
| Üye Geçmiş Yılı Ödenti Gelir. | 38.351.08 | 18.638.77 | 94.506.36 | 24.838.44 | 51.893.67 | 16.308.55 | 18.526.05 | 2.584.00 | 17.231.17 | 11.337.50 | 166.357.07 | 107.659.05 | 8.792.00 | 25.653.60 | 15.802.96 | 12.857.60 | 0.00 | 15.888.00 | 6.795.50 | 683.800.97 |
| Çeçici Üye Kayıt Ödenti Gelir | 33.416.30 | 0.00 | 0.00 | 0.00 | 0.00 | 215.00 | 4.00 | 0.00 | 0.00 | 0.00 | 378.00 | 0.00 | 29.00 | 0.00 | 0.00 | 0.00 | 0.00 | 6.00 | 0.00 | 34.096.50 |
| BEĞLE VE HİZMET KARSILIĞI | 15.482 | 1.168.073 | 3.230.865 | 1.815.837 | 2.819.712 | 2.136.565 | 1.396.825 | 866.204 | 1.387.573 | 591.666 | 6.344.329 | 4.288.463 | 1.593.639 | 2.263.368 | 1.469.265 | 773.461 | 1.484.131 | 840.363 | 865.122 | 35.350.973 |
| Araç Tescilat Proje Dnt.Gelir. | 0.00 | 169.380.30 | 371.665.10 | 464.279.08 | 416.801.31 | 387.504.44 | 314.429.75 | 286.069.01 | 283.885.75 | 116.317.73 | 1.619.723.75 | 468.284.73 | 359.729.40 | 375.220.32 | 329.883.26 | 139.550.25 | 270.054.27 | 119.649.03 | 92.445.79 | 6.584.573.27 |
| Trafik Bilirkişlik Gelirleri. | 0.00 | 16.710.00 | 31.776.50 | 44.085.00 | 47.100.00 | 67.059.50 | 55.655.00 | 5.642.45 | 35.040.00 | 1.025.00 | 10.260.00 | 50.840.50 | 4.372.00 | 6.665.00 | 55.988.00 | 1.930.00 | 52.498.92 | 23.495.00 | 8.080.00 | 556.676.87 |
| Periyodik Kontrol Gelirleri. | 42.00 | 148.101.40 | 476.074.06 | 206.606.00 | 725.693.68 | 158.349.50 | 92.241.50 | 219.059.60 | 208.916.74 | 93.248.25 | 1.187.032.08 | 693.909.42 | 80.827.50 | 701.757.90 | 88.959.50 | 166.096.43 | 114.814.66 | 95.865.60 | 77.192.00 | 5.534.909.82 |
| Esipenzlik Bilirkişlik Gelirleri | 0.00 | 19.299.90 | 112.779.05 | 25.700.00 | 122.357.33 | 27.898.23 | 23.670.00 | 6.380.00 | 28.885.00 | 8.213.00 | 198.920.00 | 290.787.93 | 0.00 | 54.782.00 | 58.784.00 | 12.111.00 | 0.00 | 4.778.00 | 2.512.00 | 997.857.44 |
| Kurs ve Seminer Gelirleri | 4.210.00 | 291.469.00 | 231.618.47 | 189.908.00 | 737.253.98 | 425.771.15 | 343.957.00 | 146.636.50 | 199.004.00 | 154.320.00 | 586.018.18 | 1.034.167.01 | 215.870.00 | 566.197.70 | 213.900.00 | 178.271.00 | 228.594.35 | 187.951.00 | 192.223.00 | 6.136.340.34 |
| Kongre ve Sempozyum Gelirleri | 0.00 | 0.00 | 0.01 | 0.00 | 3.000.00 | 0.00 | 0.00 | 795.00 | 175.97 | 0.00 | 0.00 | 54.903.30 | 0.00 | 0.00 | 127.12 | 0.00 | 5.294.00 | 0.00 | 0.00 | 64.286.40 |
| Beğce Gelirleri | 7.230.00 | 19.135.00 | 146.855.00 | 34.012.50 | 92.203.38 | 50.207.50 | 54.093.50 | 18.224.00 | 46.043.59 | 17.226.00 | 143.708.79 | 89.650.00 | 62.805.00 | 50.453.50 | 55.688.00 | 12.017.50 | 64.555.00 | 14.668.50 | 10.612.50 | 989.199.26 |
| Diğer Hizmet Karşılığı Gelirler | 4.000.00 | 503.877.25 | 1.860.097.50 | 852.246.50 | 675.302.03 | 1.019.775.00 | 512.778.50 | 183.397.81 | 585.621.90 | 201.346.50 | 2.588.666.00 | 1.605.920.00 | 830.680.00 | 508.291.50 | 667.524.85 | 263.483.00 | 748.330.00 | 393.636.00 | 482.056.55 | 14.487.130.89 |
| Arge Gelirleri | 0.00 | 0.00 | 0.00 | 0.00 | 0.00 | 0.00 | 0.00 | 0.00 | 0.00 | 0.00 | 0.00 | 0.00 | 0.00 | 0.00 | 0.00 | 0.00 | 0.00 | 0.00 | 0.00 | 0.00 |
| YAYIN SATIŞ GELİRLERİ | 10.912.37 | 6.341.31 | 18.926.25 | 7.246.29 | 8.399.84 | 5.329.91 | 5.765.11 | 2.985.21 | 7.385.65 | 2.952.82 | 70.357.15 | 43.374.09 | 4.157.19 | 7.469.19 | 6.027.76 | 1.871.48 | 2.777.17 | 2.089.65 | 2.752.29 | 217.074.73 |
| YAYIN İLAN REK.GELİR. | 88.592.07 | 29.028.60 | 1.884.47 | 1.841.94 | 26.057.53 | 2.915.20 | 0.00 | 0.00 | 5.708.69 | 4.771.75 | 173.991.60 | 48.317.45 | 805.09 | 10.708.00 | 15.182.21 | 1.555.93 | 3.351.88 | 1.500.00 | 42.37 | 416.254.78 |
| KİRA GELİRLERİ HESABI | 349.871.02 | 0.00 | 0.00 | 0.00 | 0.00 | 900.00 | 0.00 | 0.00 | 423.73 | 0.00 | 11.651.16 | 321.946.05 | 0.00 | 0.00 | 0.00 | 0.00 | 0.00 | 0.00 | 6.101.64 | 690.893.60 |
| BANKA FAİZ GELİRLERİ | 118.149.95 | 8.232.29 | 58.622.64 | 116.219.09 | 9.367.42 | 36.275.91 | 6.917.17 | 6.960.01 | 9.203.64 | 16.845.27 | 48.334.28 | 1.135.53 | 133.314.66 | 52.728.31 | 291.64 | 6.952.42 | 32.490.96 | 16.510.02 | 11.310.01 | 691.152.22 |
| GELENEKSEL GEÇE GEL. | 0.00 | 4.392.00 | 2.014.00 | 14.040.00 | 31.001.06 | 5.330.00 | 210.00 | 0.00 | 400.00 | 3.650.00 | 0.00 | 40.890.50 | 0.00 | 15.970.00 | 250.00 | 8.270.00 | 7.543.00 | 3.425.00 | 1.330.00 | 138.615.56 |
| SAİR GELİRLER | 8.327.39 | 52.858.57 | 9.757.24 | 45.008.39 | 22.162.90 | 104.405.04 | 7.186.60 | 2.243.92 | 1.022.38 | 2.065.24 | 148.824.37 | 14.062.87 | 6.713.00 | 2.121.54 | 0.00 | 3.898.00 | 0.00 | 5.380.25 | 4.310.98 | 493.149.86 |
| GENEL TOPLAM | 676.409.17 | 1.324.880.34 | 3.518.876.26 | 2.058.040.73 | 3.082.055.49 | 2.340.794.05 | 1.459.358.98 | 908.125.41 | 1.462.760.11 | 650.943.56 | 7.138.847.72 | 4.965.328.91 | 1.775.613.09 | 2.425.462.57 | 1.534.830.74 | 821.950.51 | 1.565.309.56 | 901.437.55 | 916.756.12 | 39.927.289.87 |

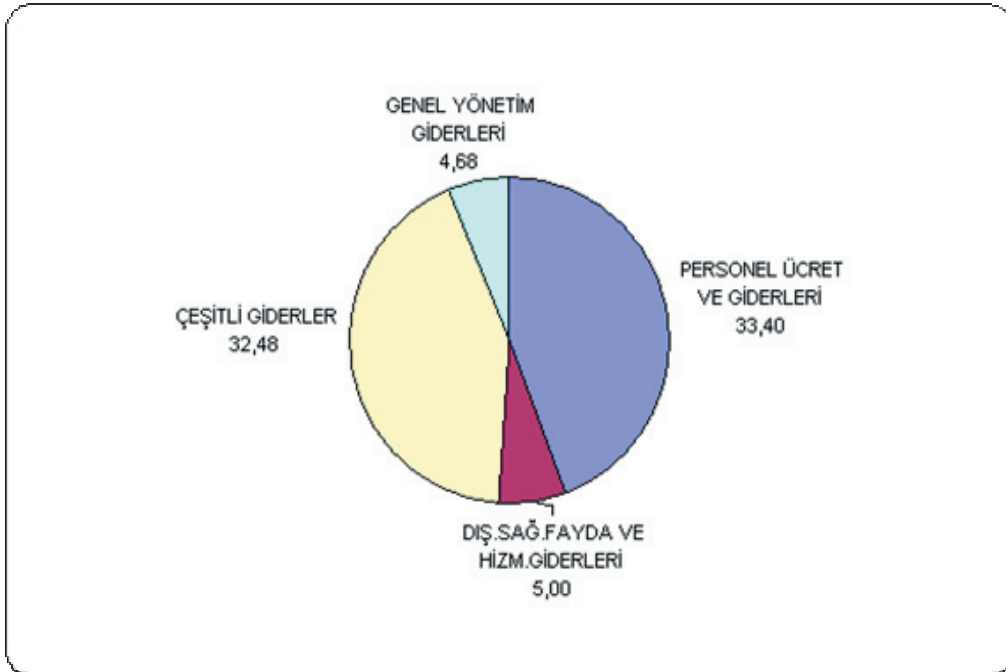
2006 YILI 12 AYLIK KARŞILAŞTIRMALI GİDER BÜTÇESİ (YTL)

| HESAP İSİMLERİ / GİDER ÇEŞİTLERİ | 2006 YILI 12 AYLIK TAHMİNİ BÜTÇE | 2006 YILI 12 AYLIK GERÇEKLEŞEN ÜTÇE | 12 AYLIK BÜTÇEYE GÖRE FARK | GERÇEKLEŞME ORANI % |
|--|----------------------------------|-------------------------------------|----------------------------|---------------------|
| A- PERSONEL ÜCRET VE GİDERLERİ | 14.283.879,76 | 13.204.642,80 | -1.079.236,96 | -7,56 |
| 1) Personel Ücret Giderleri | 7.289.792,98 | 6.514.126,15 | -775.666,83 | -10,64 |
| 2) Personel İkramiye Giderleri | 2.238.435,78 | 2.064.550,85 | -173.884,93 | -7,77 |
| 3) Personel Sosy.Yardımlar Giderleri | 2.316.940,59 | 2.201.617,58 | -115.323,01 | -4,98 |
| 4) Personel Faz Çalışma Gider. | 0,57 | 0,00 | -0,57 | (-) |
| 5) Kıdem ve İhbar Tazminatları | 428.000,40 | 297.881,33 | -130.119,07 | -30,40 |
| 6) SSK İşveren Payı Hesabı | 1.771.553,19 | 1.874.292,76 | 102.739,57 | 5,80 |
| 7) SSK İşsizlik Sigortası İşv.Payı Hs. | 197.137,93 | 189.333,21 | -7.804,72 | -3,96 |
| 8) Sos.Güv.Des.Primi İşv.Payı Hs. | 42.017,75 | 62.840,92 | 20.823,17 | 49,56 |
| 9) Personel İşgörmelik Ödeneği Hs. | 0,57 | 0,00 | -0,57 | 0,00 |
| B-DİŞ.SAĞ.FAYDA VE HİZM.GİDERLERİ | 2.166.517,17 | 1.973.174,63 | -193.342,54 | -8,92 |
| 1) Danış.ve Müşavir Hizmet Giderleri | 183.650,04 | 76.904,04 | -106.746,00 | -58,12 |
| 2) Posta Giderleri Hesabı | 807.415,27 | 894.245,91 | 86.830,64 | 10,75 |
| 3) Kargo Giderleri Hesabı | 265.564,26 | 243.461,20 | -22.103,06 | -8,32 |
| 4) Elektrik Giderleri Hesabı | 212.622,96 | 180.463,20 | -32.159,76 | -15,13 |
| 5) Su Tüketim Giderleri Hesabı | 56.081,02 | 41.731,12 | -14.349,90 | -25,59 |
| 6) Yakıt Tüketim Giderleri Hesabı | 117.296,33 | 101.075,65 | -16.220,68 | -13,83 |
| 7) Bakım ve Onarım Giderleri Hesabı | 523.887,29 | 435.293,51 | -88.593,78 | -16,91 |
| C-ÇEŞİTLİ GİDERLER HESABI | 14.597.342,22 | 12.840.315,96 | -1.757.026,26 | -12,04 |
| 1) Araç, Tes.Prj.Denetim Giderleri Hesabı | 30.728,94 | 13.992,53 | -16.736,41 | -54,46 |
| 2) Trafik Birlikliklik Giderleri Hesabı | 70.224,35 | 68.895,60 | -1.328,75 | -1,89 |
| 3) Periyodik Kontrol Giderleri Hesabı | 1.115.782,01 | 1.083.452,34 | -32.329,67 | -2,90 |
| 4) Ekspertizlik ve Birlikliklik Giderleri Hesabı | 228.831,07 | 458.401,73 | 229.570,66 | 100,32 |
| 5) Kurs ve Seminer Giderleri Hesabı | 1.973.703,74 | 2.359.055,85 | 385.352,11 | 19,52 |
| 6) Kongre ve Sempozyum Giderleri Hesabı | 370.000,00 | 465.947,84 | 95.947,84 | 25,93 |
| 7) Belge Giderleri Hesabı | 730.785,52 | 539.922,47 | -190.863,05 | -26,12 |
| 8) Yayın Satış Giderleri Hesabı | 398.000,04 | 199.587,99 | -198.412,05 | -49,85 |
| 9) Yayın İlan ve Reklam Giderleri Hesabı | 2.241.000,01 | 1.194.173,10 | -1.046.826,91 | -46,71 |
| 10) Kira Giderleri Hesabı | 446.100,05 | 668.516,26 | 222.416,21 | 49,86 |
| 11) Personel Yolluk Giderleri Hesabı | 112.436,67 | 153.434,14 | 40.997,47 | 36,46 |
| 12) Şehirçi Seyahat ve Ulaşım Giderleri Hs. | 92.598,64 | 79.736,15 | -12.862,49 | -13,89 |
| 13) Dökümantasyon ve Noter Giderleri Hs. | 279.050,74 | 162.269,23 | -116.781,51 | -41,85 |
| 14) Bilgisayar Sarf Malz.Giderleri Hesabı | 325.110,73 | 206.101,83 | -119.008,90 | -36,61 |
| 15) Kırtasiye Giderleri Hesabı | 522.280,35 | 393.528,14 | -128.752,21 | -24,65 |
| 16) Büro Malzeme ve Diğer Giderler Hesabı | 622.559,62 | 563.952,08 | -58.607,54 | -9,41 |
| 17) Havale ve Tahsilat Giderleri Hesabı | 25.570,01 | 20.633,24 | -4.936,77 | -19,31 |
| 18) Geleneksel Gece Giderleri Hesabı | 466.000,01 | 429.117,01 | -36.883,00 | -7,91 |
| 19) Dava ve Mahkeme Giderleri Hesabı | 212.971,70 | 66.496,47 | -146.475,23 | -68,78 |
| 20) Vergi,Resim,Harç ve Sigorta Gider.Hs. | 157.473,68 | 189.797,41 | 32.323,73 | 20,53 |
| 21) Finansman Giderleri Hesabı | 12.250,16 | 13.213,74 | 963,58 | 7,87 |
| 22) Gecikme ve Para Cezaları Hesabı | 284,93 | 2.150,54 | 1.865,61 | (-) |
| 23) Bağış ve Yardımlar Hesabı | 0,19 | 1.329,00 | 1.328,81 | (-) |
| 24) Gider Kaydedilen Demirbaşlar Hesabı | 140.712,61 | 35.867,91 | -104.844,70 | -74,51 |
| 25) Ortak Giderler Katılma Payları Hesabı | 198.812,63 | 190.943,12 | -7.869,51 | -3,96 |
| 26) Lokal ve Sosyal Tesis Giderleri Hesabı | 68.500,11 | 55.857,42 | -12.642,69 | -18,46 |
| 27) Faiz ve Komisyon Giderleri Hesabı | 10.979,96 | 10.870,08 | -109,88 | -1,00 |
| 28) Üst Kuruluş Birlik Hissesi ve Diğ.Gider.Hs | 500.000,18 | 394.771,54 | -105.228,64 | -21,05 |
| 29) Örgüt içi Toplantı Giderleri Hesabı | 1.481.554,87 | 1.400.828,82 | -80.726,05 | -5,45 |
| 30) Eğitim ve Burs Giderleri | 0,19 | 7.632,24 | 7.632,05 | (-) |
| 31) Amortisman Giderleri Hesabı | 0,19 | 0,00 | -0,19 | 0,00 |
| 32) Diğer Çeşitli Giderler Hesabı | 1.763.038,32 | 1.409.840,14 | -353.198,18 | -20,03 |
| 33) Arge Giderleri | 0,19 | 0,00 | -0,19 | 0,00 |
| D) GENEL YÖNETİM GİDERLERİ HESABI | 2.148.901,56 | 1.852.841,10 | -296.060,46 | -13,78 |
| 1) Yönetici Ücret ve Giderleri Hesabı | 214.000,15 | 268.247,02 | 54.246,87 | 25,35 |
| 2) Yön.Krl.Oturum Giderleri Hesabı | 77.250,06 | 58.567,13 | -18.682,93 | -24,19 |
| 3) Yön.Krl.Yolluk Giderleri Hesabı | 300.287,95 | 167.138,99 | -133.148,96 | -44,34 |
| 4) Yön.Krl.Temsil Giderleri Hesabı | 128.000,00 | 252.921,37 | 124.921,37 | 97,59 |
| 5) Yön.Krl.Toplantı Giderleri Hesabı | 309.363,02 | 150.322,62 | -159.040,40 | -51,41 |
| 6) Yön.Krl.Ağırlama Giderleri Hesabı | 122.000,00 | 232.055,92 | 110.055,92 | 90,21 |
| 7) Genel Kurul Giderleri Hesabı | 746.500,00 | 589.478,06 | -157.021,94 | -21,03 |
| 8) Onur Kurulu Toplantı ve Yolluk Gider.Hs. | 50.000,18 | 8.286,15 | -41.714,03 | -83,43 |
| 9) Denetimle Krl. Toplantı ve Yolluk Gid.Hs. | 100.000,18 | 26.890,73 | -73.109,45 | -73,11 |
| 10) Sigorta Giderleri Hesabı | 101.500,02 | 98.933,11 | -2.566,91 | -2,53 |
| GENEL TOPLAM | 33.196.640,71 | 29.870.974,49 | -3.325.666,22 | -10,02 |

Mali Rapor ve 41. Dönem Gerçekleşen Oda Bütçesi



Grafik 21.2.3 – 2006 Yılı Karşılaştırmalı Gider Bütçesinin Kalemlere Göre Dağılımı



Grafik 21.2.4 – 2006 Yılı Gerçekleşen Gider Kalemlerinin Gerçekleşen Gelir Toplamına Oranı

2007 YILI 12 AYLIK KARŞILAŞTIRMALI GELİR BÜTÇESİ (YTL)

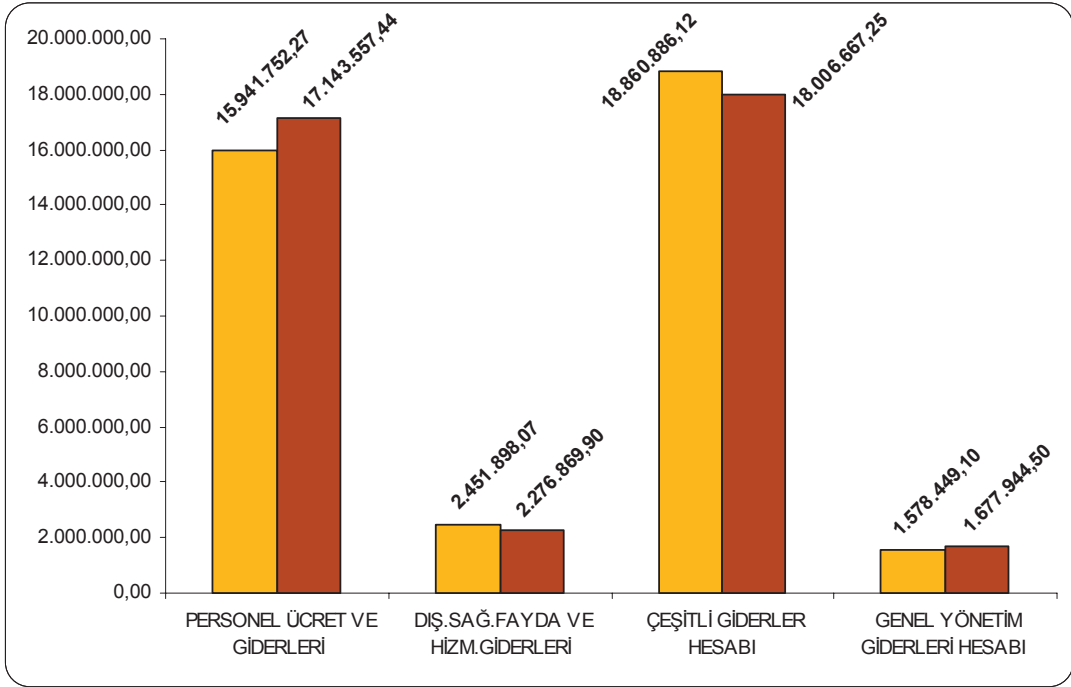
| HESAP İSİMLERİ / GELİR ÇEŞİTLERİ | 2007 YILI 12 AYLIK TAHMİNİ BÜTÇE | 2007 YILI 12 AYLIK GERÇEKLEŞEN BÜTÇE | 12 AYLIK BÜTÇEYE GÖRE FARK | GERÇEKLEŞME ORANI % |
|---------------------------------------|----------------------------------|--------------------------------------|----------------------------|---------------------|
| ÜYE KAYIT VE ÖDENTİ GELİRLERİ | 1.635.760,17 | 1.822.463,33 | 186.703,16 | 11,41 |
| Üye Kayıt Gelirleri | 43.570,01 | 38.317,00 | -5.253,01 | -12,06 |
| Üye Kimlik Gelirleri | 77.880,01 | 84.972,39 | 7.092,38 | 9,11 |
| Üye Cari Yıl Ödenti Gelirleri | 873.000,01 | 1.061.260,48 | 188.260,47 | 21,56 |
| Üye Geçmiş Yıl Ödenti Gelirleri | 638.700,01 | 583.930,46 | -54.769,55 | -8,58 |
| Geçici Üye Kayıt Ve Ödenti Gelir | 2.610,13 | 53.983,00 | 51.372,87 | 1.968,21 |
| BELGE VE HİZM.KARŞILIĞI GELİR. | 34.175.600,11 | 49.456.534,13 | 15.280.934,02 | 44,71 |
| Araç,Tesisat,Proje Denet Gel. | 6.252.240,01 | 7.499.486,08 | 1.247.246,07 | 19,95 |
| Trafik Bilirkişilik Gelirleri | 742.135,01 | 673.663,69 | -68.471,32 | -9,23 |
| Periyodik Kontrol Gelirleri | 6.000.200,01 | 7.397.833,86 | 1.397.633,85 | 23,29 |
| Ekspertizlik Bilirkişilik Gelirleri | 861.480,03 | 1.121.443,33 | 259.963,30 | 30,18 |
| Kurs ve Seminer Gelirleri | 5.252.115,01 | 6.786.684,99 | 1.534.569,98 | 29,22 |
| Kongre ve Sempozyum Gelirleri | 1.390.000,02 | 563.417,58 | -826.582,44 | -59,47 |
| Belge Gelirleri | 963.430,01 | 1.277.273,11 | 313.843,10 | 32,58 |
| Diğer Hizmet Karşılığı Gelirler | 12.714.000,01 | 24.136.731,49 | 11.422.731,48 | 89,84 |
| Ar-Ge Gelirleri | 0,19 | 0,00 | -0,19 | 0 |
| YAYIN SATIŞ GELİRLERİ | 200.400,01 | 244.952,54 | 44.552,53 | 22,23 |
| YAYIN İLAN VE REKLAM GELİRLERİ | 660.350,03 | 485.749,42 | -174.600,61 | -26,44 |
| KİRA GELİRLERİ HESABI | 1.080.400,12 | 1.460.930,66 | 380.530,54 | 35,22 |
| BANKA FAİZ GELİRLERİ | 288.060,05 | 1.549.547,32 | 1.261.487,27 | 437,93 |
| GELENEKSEL GECE GELİRLERİ | 524.500,01 | 156.897,06 | -367.602,95 | -70,09 |
| SAİR GELİRLER | 267.915,06 | 314.696,01 | 46.780,95 | 17,46 |
| GENEL TOPLAM | 38.832.985,56 | 55.491.770,47 | 16.658.784,91 | 42,90 |

2007 YILI 12 AYLIK GERÇEKLEŞEN GELİR BÜTÇESİ (YTL)

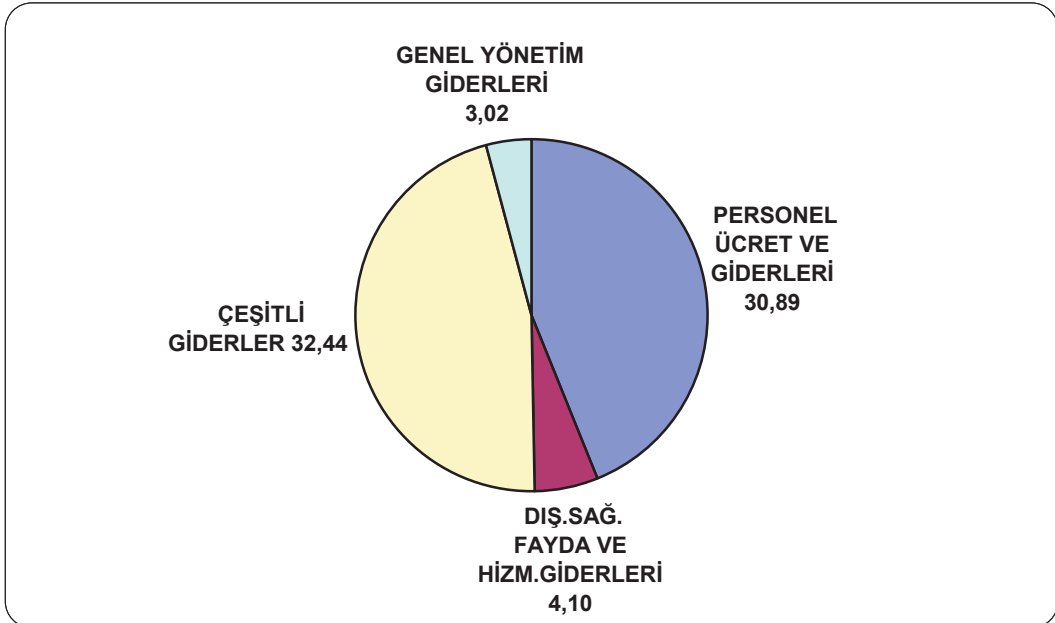
| HESAP İSİMLERİ | İMERKEZ | ADANA | ANKARA | ANTALYA | BURSA | DEÜZELİ | DIYARBAKIR | EDİRNE | EŞKİŞEHİR | GANTEP | İSTANBUL | İZMİR | KAYSERİ | KOPALELİ | KONYA | MERSİN | SAMSUN | TRABZON | ZONGULDAK | MMMO TOPLAMI |
|-----------------------------------|---------------------|---------------------|---------------------|---------------------|---------------------|---------------------|---------------------|---------------------|---------------------|---------------------|---------------------|---------------------|---------------------|---------------------|---------------------|---------------------|---------------------|---------------------|---------------------|----------------------|
| ÜYE KAYIT ÖDENTİ GELİRİ | 105.403,05 | 80.725,86 | 208.828,97 | 51.865,50 | 140.334,58 | 58.148,70 | 55.142,43 | 36.461,90 | 63.933,75 | 39.104,50 | 452.815,01 | 208.819,02 | 53.384,50 | 87.580,32 | 48.092,00 | 22.871,00 | 37.387,93 | 37.066,94 | 31.696,37 | 1.822.463,33 |
| Üye Kayıt Gelirleri | 2.215,00 | 2.047,00 | 3.812,50 | 865,00 | 3.489,00 | 1.130,50 | 1.387,00 | 655,00 | 1.293,00 | 719,00 | 9.727,50 | 3.815,00 | 1.324,50 | 2.615,00 | 812,50 | 673,00 | 824,00 | 730,00 | 462,50 | 38.317,00 |
| Üye Konuk Gelirleri | 3.455,00 | 3.861,00 | 8.865,00 | 3.255,00 | 6.576,00 | 2.385,00 | 2.695,00 | 1.831,39 | 2.885,50 | 2.105,00 | 20.550,00 | 10.715,00 | 2.755,00 | 4.530,00 | 2.272,50 | 1.515,00 | 1.756,00 | 1.845,00 | 1.220,00 | 84.972,39 |
| Üye Can Yit Ödenti Gelirleri | 22.627,79 | 48.205,76 | 119.877,67 | 35.450,50 | 101.241,91 | 39.223,60 | 32.888,43 | 29.901,01 | 41.549,75 | 24.329,50 | 221.832,16 | 122.492,36 | 38.208,00 | 55.474,55 | 33.873,50 | 13.975,00 | 34.807,93 | 22.737,94 | 23.027,12 | 1.061.280,48 |
| Üye Geçmiş Yit Ödenti Gelirleri | 23.550,26 | 25.583,10 | 77.873,80 | 12.356,00 | 29.021,67 | 16.159,60 | 18.172,00 | 4.071,50 | 18.384,50 | 11.951,00 | 200.705,35 | 71.549,66 | 11.077,00 | 25.012,77 | 12.233,50 | 6.708,00 | 0,00 | 11.754,00 | 6.986,75 | 583.930,46 |
| Geçmiş Üye Kayıt Ödenti Gelirleri | 53.559,00 | 29,00 | 0,00 | 0,00 | 6,00 | 250,00 | 20,00 | 3,00 | 61,00 | 0,00 | 0,00 | 47,00 | 0,00 | 8,00 | 0,00 | 0,00 | 0,00 | 0,00 | 0,00 | 53.983,00 |
| BELEGE VE HİZMET KARSULUĞU | 122.979,14 | 2.053.376,98 | 4.305.429,32 | 2.869.478,21 | 3.714.061,57 | 3.055.144,42 | 2.220.891,83 | 1.323.017,21 | 2.081.972,03 | 937.450,01 | 7.184.485,16 | 5.776.153,44 | 2.594.024,21 | 3.054.634,54 | 2.491.556,27 | 1.151.763,61 | 2.227.988,43 | 1.300.094,57 | 992.235,18 | 49.456.534,13 |
| Araç Tescilat Proje Dnl Gelirleri | 0,00 | 202.882,01 | 421.396,36 | 464.589,50 | 451.834,07 | 498.904,37 | 508.401,05 | 286.877,20 | 336.935,26 | 139.547,95 | 1.883.193,74 | 482.049,02 | 400.379,23 | 235.037,70 | 476.028,95 | 138.750,90 | 329.550,04 | 141.110,73 | 102.918,00 | 7.459.486,08 |
| Trafik Bilimsellik Gelirleri | 0,00 | 10.540,00 | 49.235,00 | 54.712,00 | 54.690,00 | 72.516,50 | 60.909,00 | 6.547,75 | 42.076,00 | 710,00 | 9.520,00 | 64.688,00 | 51.325,00 | 13.300,00 | 72.027,00 | 0,00 | 66.799,44 | 32.708,00 | 11.360,00 | 673.663,69 |
| Penyoluk Kontrol Gelirleri | 3.130,00 | 201.495,71 | 567.836,67 | 315.573,00 | 871.167,26 | 199.614,50 | 215.894,98 | 431.889,21 | 305.632,27 | 114.792,67 | 1.494.432,65 | 917.344,51 | 168.813,98 | 962.125,51 | 82.048,25 | 140.964,25 | 123.862,94 | 178.588,50 | 102.947,00 | 7.397.833,86 |
| Ekspertiz, Bilimsellik Gelirleri | 0,00 | 27.939,18 | 95.965,84 | 30.814,00 | 151.285,51 | 91.173,00 | 10.767,00 | 555,00 | 38.813,00 | 9.455,00 | 203.145,00 | 320.880,10 | 0,00 | 81.301,18 | 22.865,00 | 22.000,00 | 0,00 | 6.497,94 | 8.277,68 | 1.121.443,33 |
| Kurs ve Sempozyum Gelirleri | 0,00 | 236.769,26 | 366.161,74 | 266.470,00 | 758.854,70 | 390.799,00 | 306.980,00 | 290.907,45 | 241.933,00 | 138.423,00 | 772.999,85 | 1.049.306,00 | 231.111,00 | 739.548,00 | 187.189,00 | 221.035,00 | 219.666,99 | 220.562,00 | 149.059,00 | 6.786.684,98 |
| Kongre ve Sempozyum Gelirleri | 45.601,64 | 50.524,32 | 62.351,21 | 76.212,71 | 50.366,33 | 58.947,85 | 0,00 | 0,00 | 0,00 | 13.628,89 | 0,00 | 104.003,31 | 9.230,00 | 11.220,15 | 2.333,57 | 27.073,08 | 13.379,52 | 19.245,00 | 20.300,00 | 563.417,58 |
| Belge Gelirleri | 7.377,50 | 27.430,50 | 231.794,00 | 38.641,00 | 89.576,32 | 70.719,20 | 63.084,00 | 35.313,00 | 52.571,00 | 34.747,50 | 187.212,59 | 123.332,50 | 62.540,00 | 81.820,00 | 64.815,00 | 18.361,50 | 45.952,50 | 22.827,50 | 19.157,50 | 1.277.273,11 |
| Diğer Hizmet Karşılığı Gelirleri | 66.870,00 | 1.295.796,00 | 2.510.884,50 | 1.622.465,00 | 1.286.286,38 | 1.672.470,00 | 1.054.855,80 | 270.927,60 | 1.064.911,50 | 486.145,00 | 2.634.067,33 | 2.714.950,00 | 1.670.625,00 | 931.282,00 | 1.584.249,50 | 383.576,88 | 1.429.075,00 | 679.575,00 | 578.216,00 | 24.136.731,49 |
| Araç Gelirleri | 0,00 | 0,00 | 0,00 | 0,00 | 0,00 | 0,00 | 0,00 | 0,00 | 0,00 | 0,00 | 0,00 | 0,00 | 0,00 | 0,00 | 0,00 | 0,00 | 0,00 | 0,00 | 0,00 | |
| YAYIN İLAN REKELERİ | 9.255,85 | 4.500,98 | 26.013,20 | 9.163,83 | 12.578,88 | 4.578,84 | 5.010,46 | 3.974,34 | 5.906,61 | 2.439,43 | 66.412,47 | 58.813,04 | 2.942,28 | 6.456,35 | 8.557,59 | 6.260,89 | 1.905,28 | 4.813,33 | 5.377,89 | 244.952,54 |
| YAYIN İLAN REKELERİ | 130.961,41 | 12.800,00 | 25.329,31 | 2.191,37 | 41.396,09 | 0,00 | 0,00 | 847,46 | 2.000,00 | 2.754,21 | 11.975,04 | 988.757,15 | 0,00 | 590,00 | 0,00 | 0,00 | 0,00 | 900,00 | 0,00 | 485.749,42 |
| KİRA GELİRLERİ HESABI | 433.476,97 | 0,00 | 0,00 | 0,00 | 50,00 | 1.982,20 | 0,00 | 0,00 | 0,00 | 0,00 | 0,00 | 0,00 | 0,00 | 0,00 | 0,00 | 0,00 | 0,00 | 0,00 | 10.905,09 | 1.460.930,66 |
| BANKA FAİZ GELİRLERİ | 285.787,50 | 37.247,40 | 164.692,11 | 278.102,43 | 3.832,28 | 169.025,46 | 34.636,34 | 21.905,56 | 34.800,92 | 33.885,11 | 43.572,72 | 756,29 | 117.949,34 | 44.124,74 | 142.383,41 | 14.207,17 | 67.516,11 | 15.440,44 | 19.781,99 | 1.549.547,32 |
| GELİRKESSEL GEÇE GELİRLERİ | 0,00 | 4.442,88 | 3.306,00 | 20.118,14 | 25.274,98 | 6.280,00 | 0,00 | 0,00 | 3.400,00 | 50,00 | 3.775,00 | 12.390,00 | 0,00 | 24.330,00 | 460,00 | 10.160,00 | 40.625,06 | 1.715,00 | 570,00 | 158.897,06 |
| SAİR GELİRLER | 16.551,89 | 10.676,00 | 6.084,60 | 39.943,21 | 7.429,47 | 44.225,07 | 11.415,35 | 1.182,50 | 10.136,33 | 589,67 | 103.939,92 | 33.946,67 | 3.542,57 | 7.494,30 | 1.723,00 | 5.272,48 | 0,00 | 9.694,38 | 848,60 | 314.696,01 |
| GENEL TOPLAM | 1.104.415,81 | 2.203.770,10 | 4.780.883,51 | 3.270.883,69 | 3.944.959,85 | 3.340.364,69 | 2.327.096,41 | 1.387.386,97 | 2.202.689,64 | 1.016.363,93 | 8.028.388,09 | 7.165.523,19 | 2.771.822,90 | 3.236.433,82 | 2.712.944,96 | 1.211.720,32 | 2.375.220,81 | 1.369.724,66 | 1.061.415,12 | 55.491.770,47 |

2007 YILI 12 AYLIK KARŞILAŞTIRMALI GİDER BÜTÇESİ (YTL)

| HESAP İSİMLERİ / GİDER ÇEŞİTLERİ | 2007 YILI 12 AYLIK TAHMİNİ BÜTÇE | 2007 YILI 12 AYLIK GERÇEKLEŞEN BÜTÇE | 12 AYLIK BÜTÇEYE GÖRE FARK | GERÇEKLEŞME ORANI % |
|---|----------------------------------|--------------------------------------|----------------------------|---------------------|
| A- PERSONEL ÜCRET VE GİDERLERİ | 15.941.752,27 | 17.143.557,44 | 1.201.805,17 | 7,54 |
| 1) Personel Ücret Giderleri | 8.131.840,90 | 8.466.432,66 | 334.591,76 | 4,11 |
| 2) Personel İkramiye Giderleri | 2.508.488,95 | 2.747.498,57 | 239.009,62 | 9,53 |
| 3) Personel Sosy. Yardım Giderleri | 2.592.245,65 | 2.859.542,09 | 267.296,44 | 10,31 |
| 4) Personel Faz. Çalışma Gider. | 0,57 | 0,00 | -0,57 | 0,00 |
| 5) Kıdem ve İhbar Tazminatları | 463.050,40 | 257.883,15 | -205.167,25 | -44,31 |
| 6) SSK İşveren Payı Hesabı | 1.976.155,73 | 2.494.472,28 | 518.316,55 | 26,23 |
| 7) SSK İşsizlik Sigortası İşv. Payı Hs. | 222.638,45 | 255.502,86 | 32.864,41 | 14,76 |
| 8) Sos. Güv. Des. Primi İşv. Payı Hs. | 47.331,05 | 62.225,83 | 14.894,78 | 31,47 |
| 9) Personel İşgörmelik Ödenegi Hs. | 0,57 | 0,00 | -0,57 | 0,00 |
| B-DIŞ.SAĞ.FAYDA VE HİZM.GİDERLERİ | 2.451.898,07 | 2.276.869,90 | -175.028,17 | -7,14 |
| 1) Danış. ve Müşavir. Hizmet Giderleri | 209.950,04 | 136.100,20 | -73.849,84 | -35,17 |
| 2) Posta Giderleri Hesabı | 919.177,70 | 1.005.088,16 | 85.910,46 | 9,35 |
| 3) Kargo Giderleri Hesabı | 308.311,99 | 352.618,00 | 44.306,01 | 14,37 |
| 4) Elektrik Giderleri Hesabı | 239.141,77 | 184.224,52 | -54.917,25 | -22,96 |
| 5) Su Tüketim Giderleri Hesabı | 65.626,81 | 46.702,88 | -18.923,93 | -28,84 |
| 6) Yakıt Tüketim Giderleri Hesabı | 140.460,00 | 111.797,07 | -28.662,93 | -20,41 |
| 7) Bakım ve Onarım Giderleri Hesabı | 569.229,76 | 440.339,07 | -128.890,69 | -22,64 |
| C-ÇEŞİTLİ GİDERLER HESABI | 18.860.886,12 | 18.006.667,25 | -857.227,75 | -4,53 |
| 1) Araç, Tes. Prj. Denetim Giderleri Hesabı | 37.476,63 | 24.964,11 | -12.512,52 | -33,39 |
| 2) Trafik Bilirkişilik Giderleri Hesabı | 82.231,13 | 162.386,42 | 80.155,29 | 97,48 |
| 3) Periyodik Kontrol Giderleri Hesabı | 1.248.764,53 | 1.516.326,53 | 267.562,00 | 21,43 |
| 4) Ekspertizlik ve Bilirkişilik Giderleri Hesabı | 352.957,47 | 552.234,60 | 199.277,13 | 56,46 |
| 5) Kurs ve Seminer Giderleri Hesabı | 2.246.327,43 | 2.690.486,12 | 444.158,69 | 19,77 |
| 6) Kongre ve Sempozyum Giderleri Hesabı | 2.495.079,31 | 2.789.035,96 | 293.956,65 | 11,78 |
| 7) Belge Giderleri Hesabı | 840.720,19 | 304.633,40 | -536.086,79 | -63,77 |
| 8) Yayın Satış Giderleri Hesabı | 444.500,04 | 253.436,80 | -191.063,24 | -42,98 |
| 9) Yayın İlan ve Reklam Giderleri Hesabı | 2.812.500,01 | 1.657.363,95 | -1.155.136,06 | -41,07 |
| 10) Kira Giderleri Hesabı | 467.496,26 | 637.433,68 | 169.937,42 | 36,35 |
| 11) Personel Yolluk Giderleri Hesabı | 130.758,61 | 190.116,87 | 59.358,26 | 45,40 |
| 12) Şehir içi Seyahat ve Ulaşım Giderleri Hs. | 107.648,87 | 95.888,81 | -11.760,06 | -10,92 |
| 13) Dokümantasyon ve Noter Giderleri Hs. | 308.604,62 | 253.239,99 | -55.364,63 | -17,94 |
| 14) Bilgisayar Sarf. Malz. Giderleri Hesabı | 374.556,98 | 272.511,38 | -102.045,60 | -27,24 |
| 15) Kırtasiye Giderleri Hesabı | 590.337,19 | 481.009,38 | -109.327,81 | -18,52 |
| 16) Büro Malzeme ve Diğer Giderler Hesabı | 715.876,18 | 823.857,80 | 107.981,62 | 15,08 |
| 17) Havale ve Tahsilat Giderleri Hesabı | 30.404,01 | 48.468,00 | 18.063,99 | 59,41 |
| 18) Geleneksel Gece Giderleri Hesabı | 524.500,01 | 560.127,54 | 35.627,53 | 6,79 |
| 19) Dava ve Mahkeme Giderleri Hesabı | 237.514,17 | 57.309,50 | -180.204,67 | -75,87 |
| 20) Vergi, Resim, Harç ve Sigorta Gider. Hs. | 177.761,31 | 356.333,50 | 178.572,19 | 100,46 |
| 21) Finansman Giderleri Hesabı | 13.500,16 | 36.617,50 | 23.117,34 | 171,24 |
| 22) Gecikme ve Para Cezaları Hesabı | 2.420,56 | 89,55 | -2.331,01 | -96,30 |
| 23) Bağış ve Yardımlar Hesabı | 0,19 | 500,00 | 499,81 | (-) |
| 24) Gider Kaydedilen Demirbaşlar Hesabı | 162.304,12 | 42.228,36 | -120.075,76 | -73,98 |
| 25) Ortak Giderler Katılma Payları Hesabı | 230.405,52 | 297.653,08 | 67.247,56 | 29,19 |
| 26) Lokal ve Sosyal Tesis Giderleri Hesabı | 77.800,11 | 60.276,86 | -17.523,25 | -22,52 |
| 27) Faiz ve Komisyon Giderleri Hesabı | 13.082,54 | 42.357,63 | 29.275,09 | 223,77 |
| 28) Üst Kuruluş Birlik Hissesi ve Diğ. Gider. Hs. | 600.000,18 | 448.697,75 | -151.302,43 | -25,22 |
| 29) Örgüt içi Toplantı Giderleri Hesabı | 1.621.005,81 | 1.541.505,92 | -79.499,89 | -4,90 |
| 30) Eğitim ve Burs Giderleri | 0,19 | 13.333,92 | 13.333,73 | (-) |
| 31) Amortisman Giderleri Hesabı | 0,19 | 0,00 | -0,19 | 0,00 |
| 32) Diğer Çeşitli Giderler Hesabı | 1.914.351,59 | 1.793.233,46 | -121.118,13 | -6,33 |
| 33) Ar-Ge Giderleri | 0,19 | 3.008,88 | 3.008,69 | (-) |
| D) GENEL YÖNETİM GİDERLERİ HESABI | 1.578.449,10 | 1.677.944,50 | 99.495,40 | 6,30 |
| 1) Yönetici Ücret ve Giderleri Hesabı | 219.000,16 | 147.751,93 | -71.248,23 | -32,53 |
| 2) Yön. Krl. Oturum Giderleri Hesabı | 85.380,06 | 60.259,19 | -25.120,87 | -29,42 |
| 3) Yön. Krl. Yolluk Giderleri Hesabı | 341.017,62 | 222.366,47 | -118.651,15 | -34,79 |
| 4) Yön. Krl. Temsil Giderleri Hesabı | 153.000,00 | 275.765,00 | 122.765,00 | 80,24 |
| 5) Yön. Krl. Toplantı Giderleri Hesabı | 352.555,69 | 232.165,63 | -120.390,06 | -34,15 |
| 6) Yön. Krl. Ağır Hük. Giderleri Hesabı | 146.000,00 | 224.867,77 | 78.867,77 | 54,02 |
| 7) Genel Kurul Giderleri Hesabı | 0,19 | 10.904,28 | 10.904,09 | (-) |
| 8) Onur Kurulu Toplantı ve Yolluk Gider. Hs. | 55.000,18 | 8.986,88 | -46.013,30 | -83,66 |
| 9) Denetleme Krl. Toplantı ve Yolluk Gid. Hs. | 110.000,18 | 49.966,02 | -60.034,16 | -54,58 |
| 10) Sigorta Giderleri Hesabı | 116.495,02 | 444.911,33 | 328.416,31 | 281,91 |
| GENEL TOPLAM | 38.832.985,57 | 39.105.039,09 | 269.044,64 | 0,70 |



Grafik 1 – 2007 Yılı Karşılaştırmalı Gider Bütçesinin Kalemlere Göre Dağılımı



Grafik 2 – 2007 Yılı Gerçekleşen Gider Kalemlerinin Gerçekleşen Gelir Toplamına Oranı