



BÜLTEN

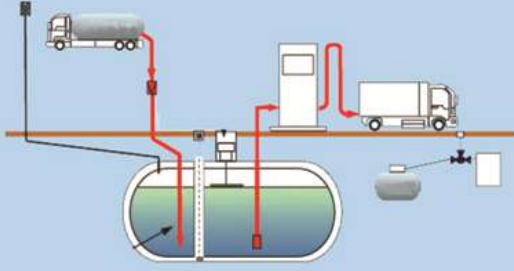
TEMMUZ - AĞUSTOS 2009 / YIL: 11 SAYI: 44

TMMOB MAKİNA MÜHENDİSLERİ ODASI SAMSUN ŞUBESİ YAYINI





tmmob
makina mühendisleri odası
samsun şubesi



LPG Piyasasında Görev Yapan Sorumlu Müdür ve LPG Yetkili Personel Kursları

II. LPG YETKİLİ PERSONEL KURLARI

A. LPG TAŞIMA PERSONELİ KURSU

KATILIMCILAR

Karayollarında LPG'nin dökme olarak taşınmasında görev yapan kamyon veya çekici şoförleri.

KURS SÜRESİ

2 gün 16 saat 09.00-18.00

KATILIM ÜCRETİ

135.00 YTL (Kurs Ücreti ve Belge Ücreti)

KAYIT VE KURS AÇMA

Bu kursa karayollarında LPG'nin dökme olarak taşınmasında görev yapan kamyon veya çekici şoförleri kayıt yaptırabilirler. Ön kayıt işlemi için öğrenim belgesi, sürücü belgesi fotokopisi, 2 adet fotoğraf ve nüfus cüzdanı fotokopisi istenmektedir. Kurslara başvuru, dilekçe ve istenen belgeler ile ön kayıt şeklinde yapılacak olup, kurslar yeterli sayıda başvuru olması durumunda tarih belirlenerek açılacaktır.

C. TÜPLÜ LPG DAĞITIM PERSONELİ KURSU

Tüp dağıtım araçlarının şoförleri ve tüp dağıtım personeli.

KURS SÜRESİ

1 gün - 8 saat (09.00-18.00)

KATILIM ÜCRETİ

75.00 YTL (Kurs Ücreti ve Belge Ücreti)

KAYIT VE KURS AÇMA

Bu kursa tüp dağıtım araçlarının şoförleri ve tüp dağıtım personeli kayıt yaptırabilir. Ön kayıt işlemi için öğrenim belgesi, sürücü belgesi (Tüp dağıtım araçlarının şoförleri için), 2 adet fotoğraf ve nüfus cüzdanı fotokopisi istenmektedir. Kurslara başvuru, dilekçe ve istenen belgeler ile ön kayıt şeklinde yapılacak olup, kurslar yeterli sayıda başvuru olması durumunda tarih belirlenerek açılacaktır.

I. SORUMLU MÜDÜR KURSU (3 gün 24 saat)

KATILIMCILAR

LPG piyasasında sorumlu müdür olarak görev yapan makina mühendisleri.

KURS SÜRESİ

3 gün 24 saat 09.00-18.00

KATILIM ÜCRETİ

195.00 YTL (Kurs Ücreti ve Belge Ücreti)

KAYITVE KURS AÇMA

Kurslara kayıt için Makina Mühendisleri Odasına üye olma ve üyelik ödenti borcu bulunmama zorunluluğu vardır. Kurslara başvuru, dilekçe ile ön kayıt şeklinde yapılacak olup, kurslar yeterli sayıda başvuru olması durumunda tarih belirlenerek açılacaktır.

B. LPG DOLUM VE BOŞALTIM PERSONELİ KURSU

KATILIMCILAR

LPG'nin doldurması veya boşaltılması operasyonunu gerçekleştiren bütün personel. (Dolum personeli, tüp dolum personeli, tanker dolum personeli, otagaz dolu m personeli, pompacılarvb.)

KURS SÜRESİ

2 gün 16 saat 09.00-18.00

KATILIM ÜCRETİ

135.00 YTL (Kurs Ücreti ve Belge Ücreti)

KAYITVE KURS AÇMA

Bu kursa LPG'nin doldurması veya boşaltılması operasyonunu gerçekleştiren bütün personel kayıt yaptırabilir. Ön kayıt işlemi için öğrenim belgesi, 2 adet fotoğraf ve nüfus cüzdanı fotokopisi istenmektedir. Kurslara başvuru, dilekçe ve istenen belgeler ile ön kayıt şeklinde yapılacak olup, kurslar yeterli sayıda başvuru olması durumunda tarih belirlenerek açılacaktır.

D. LPG TEKNİK PERSONELİ KURSU

KATILIMCILAR

LPG test ve muayene elemanları, tesisat, projelendirme ve İmalatında görev alan diğer personel.

KURS SÜRESİ

2 gün - 16 saat (09.00-18.00)

KATILIM ÜCRETİ

135.00 YTL (Kurs Ücreti ve Belge Ücreti)

KAYITVE KURS AÇMA

Bu kursa LPG test ve muayene elemanları, tesisat, projelendirme ve İmalatında görev alan diğer personel kayıt yaptırabilir. Ön kayıt işlemi için öğrenim belgesi, 2 adet fotoğraf ve nüfus cüzdanı fotokopisi istenmektedir. Kurslara başvuru, dilekçe ve istenen belgeler ile ön kayıt şeklinde yapılacak olup, kurslar yeterli sayıda başvuru olması durumunda tarih belirlenerek açılacaktır.

GENEL BİLGİLER

Kurslara katılım çağrısında başvuru sırası esas alınacaktır. Kurs sonucunda sınav yapılacak olup, sınavlarda 100 üzerinden 70 alan kursiyere belgesi verilecektir. Sınavda başarı gösteremeyen kursiyerlerin 2 kez daha sınava girme hakkı vardır. Her sınav için kursiyerlerden 10.00 YTL sınav harcı alınır. Yapılan 3 sınavda da başarılı olamayan kursiyer ücretsiz olarak yeniden eğitime alınır.



BÜLTEN

MAKİNA MÜHENDİSLERİ ODASI
SAMSUN ŞUBESİ BÜLTENİDİR

2 ayda bir yayınlanır.
Yerel Süreli Yayın

MMO Samsun Şubesi Adına Sahibi
Kadir GÜRKAN

Sorumlu Yazı İşleri Müdürü
Mehmet MUTLU

Bülten Yayın Komisyonu
Mine ŞENK
Murat BOĞÇACI
Oğuz ÖZKOROĞLU
Semih ŞENER
Ebru İŞİTAN
Osman KAHRAMAN

Teknik Hazırlık
Onur DÜZOVALI

Düzenleme - Baskı
Emniyet Ofset 431 03 57 SAMSUN
19 Mayıs Mh.Hürriyet Sk.No:32/A
Baskı Adedi : 1600 Baskı tarihi : 21.10.2009

Yayınlanan yazıların sorumluluğu yazarlara aittir.
Yazıların yayınlanmasına bülten komisyonu karar verir.
Gönderilen yazılar iade edilmez.
İlan ve reklamdaki sorumluluk ilanı veren kişi ve/veya kuruluşa aittir.

YÖNETİM YERİ

TMMOB MAKİNA MÜHENDİSLERİ ODASI
SAMSUN ŞUBESİ

Bahçelievler Mh. Abdulhak Hamit Cd.
Sedat Simavi Sk. No:2
Tel: (0362) 444 8 666 - 231 27 50
Faks: (0362) 231 27 51
<http://www.samsunmmo.org>

AMASYA İL TEMSİLCİLİĞİ

Derekocacık Mh. Şair Akif Sk. No:11/6
Tel: (0358) 444 8 666 - 218 49 38
amasya@mmo.org.tr

ÇORUM İL TEMSİLCİLİĞİ

Karakeçili Mh. Gazi Cd. Balaban Pasajı No:53/4
Tel: (0364) 444 8 666 - 225 33 98
corum@mmo.org.tr

ORDU İL TEMSİLCİLİĞİ

Şarkiye Mh. Atatürk Blv. Sahil Cd. No:152/4
Tel: (0452) 444 8 666 - 225 09 87
ordu@mmo.org.tr

SİNOP İL TEMSİLCİLİĞİ

Kaleyazısı Mh. Hal Binası
sinop@mmo.org.tr

TOKAT İL TEMSİLCİLİĞİ

Alipaşa Mh. Gazipaşa Cd. Gürbuğa Apt. No:18
Tel: (0356) 444 8 666 - 214 81 17
tokat@mmo.org.tr

MESLEKİ DENETİM BÜROSU

Merzifon M.D Bürosu
Belediye Sarayı Altı No:9 Merzifon / AMASYA
Tel: (0358) 514 01 51 Faks : (0358) 514 17 87

İÇİNDEKİLER

- Sunuş 2
- Şube Etkinlikleri 3



- Temmuz Ayı Gelir Bütçesi 7
- Temmuz Ayı Gider Bütçesi 8
- Ağustos Ayı Gelir Bütçesi 10
- Ağustos Ayı Gider Bütçesi 11

MMO

- V. Ulusal Uçak, Havacılık ve Uzay Mühendisliği Kurultayı 13
- Büyük İşçi Direnişinin 39. Yıldönümü 15
- Ulaşımında Demiryolu Gerçeği 16
- MMO, AKP ve YÖK'ün Özelleştirme Saldırılarının Karşısında 20

TMMOB'DEN HABERLER

- Eşit, Parasız, Bilimsel, Demokratik Eğitim 21
- İçimizden Biri 22
- Bilim ve Teknoloji 24
- Etkinlik Takvimi 25
- Web'de Şubemiz
- Basında Şubemiz



26



27

- Mekanik Mizah 28
- Bulmaca 30
- Kahve Molası 31
- Şubemizden Haberler 32

ÖNSÖZ

Değerli meslektaşlarım,

Kentlerimizin rant uğruna yağmalanmasının, çarpık yapılaşmanın bununla beraber küresel ısınmanın sonucu olarak ilk önce Giresun sonrasında Tekirdağ ve İstanbul'da yaşadık sel felaketlerini.

40'ın üzerinde can kaybettik..

Ekonomik kaybımız konusunda ise tutarlı rakamlar açıklanamadı henüz...

Gerekçe olarak bizlere dayatılmaya çalışılan "Birden bastıran ve şiddetle yağın yağış, afet" söylemi gerçeğin üstünü örtmeye yetmiyor.

Sel felaketlerin yaşandığı bölgelerimize baktığımızda dere yatakları, su havzaları, düz ova ve tarımsal alanlar ile kıyı bölgelerinin rant uğruna yapılaşmaya açıldığını görüyoruz.

Oysa ilimizde 2008 yılında İnşaat Mühendisleri Odası Samsun Şubesinin düzenlemiş olduğu "Kent-Sel" Sempozyumunda konunun uzmanları açık bir şekilde "Küresel ısınmayla beraber yağış rejimlerimizin değişerek ani ve yoğun şekle döneceğini bununla beraberinde kent selleri getireceğini" gündeme getirmişlerdi.

Konunun uygulayıcısı durumundaki yerel yönetimlerin görevini yerine getirmeyişi merkezi idarenin ise denetim eksikliği bizlere dayatılan felaketin hazırlayıcısı oldu.

Çözüm; başta vatandaşlarımız olmak üzere tüm toplumsal dinamiklerin; bilimsel ve akılcı yaklaşım doğrultusunda, çalışmaların merkezinde insanı ve doğayı öncelikli kılan, kamu yararını toplumun yararı olarak gören ve gözetilen politikalarda birleşerek uygulamaya konulmasından geçmektedir.

Sevgi ve saygı ile

Kadir GÜRKAN
MMO Samsun Şube
Yönetim Kurulu a.
Başkan



Atakum Belediye Başkanı Metin BURMA Makamında Ziyaret Edildi

01 Temmuz 2009 tarihinde 29 Mart 2009 yerel yönetim seçimleri sonucunda Samsun Atakum Belediye Başkanlığına seçilen Metin BURMA makamında ziyaret edilmiştir. Ziyarete MMO Samsun Şube Başkanı Kadir GÜRKAN, MMO Samsun Şube Sekreter Üyesi Mehmet MUTLU, MMO Samsun Şube Yedek Yönetim Kurulu Üyesi Aycan TÜRKEL, MMO Samsun Şube Müdürü Ercan YÜZBAŞI ve MMO Samsun Şube Basın – Yayın Sorumlusu Onur DÜZOVALI katılmıştır.



Atakum Kaymakamı Salim DEMİR Makamında Ziyaret Edildi



01 Temmuz 2009 tarihinde Samsun Büyükşehir Belediyesinin hudutlarının değişimi ile İlçe statüsüne geçen Atakum İlçesi Kaymakamı Salim DEMİR makamında ziyaret edildi. Ziyarete MMO Samsun Şube Başkanı Kadir GÜRKAN, MMO Samsun Şube Sekreter Üyesi Mehmet MUTLU, MMO Samsun Şube Yedek Yönetim Kurulu Üyesi Aycan TÜRKEL, MMO Samsun Şube Müdürü Ercan YÜZBAŞI ve MMO Samsun Şube Basın – Yayın Sorumlusu Onur DÜZOVALI katılmıştır.

Samsun Opera Bale ve Senfoni Orkestrası Müdürü Erdoğan ŞANAL Şubemizi Ziyaret Etti

01 Temmuz 2009 tarihinde Samsun Opera Bale ve Senfoni Orkestrası Müdürü ve Sanat Yönetmeni Erdoğan ŞANAL ve Başrejisör Mehmet YILMAZ şubemizi ziyaret etti. Ziyarete karşılıklı görüş alış – verişinde bulunularak Samsun Opera Bale ve Senfoni Orkestrasının yaptığı etkinliklerin üyelerimize duyurulması ve Atatürk Kültür Merkezinin mekanik tesisat ile insan/yük asansörlerinin şubemiz uzman mühendislerince kontrollerinin yapılmasına karar verilmiştir.



İlkadım Kaymakamı Zafer ORHAN Makamında Ziyaret Edildi



02 Temmuz 2009 tarihinde Samsun Büyükşehir Belediyesinin hudutlarının değişimi ile İlçe statüsüne geçen İlkadım İlçesi Kaymakamı Zafer ORHAN makamında ziyaret edildi. Ziyarete MMO Samsun Şube Başkanı Kadir GÜRKAN, MMO Samsun Şube Yedek Yönetim Kurulu Üyesi Aycan TÜRKEL, MMO Samsun Şube Müdürü Ercan YÜZBAŞI ve MMO Samsun Şube Basın – Yayın Sorumlusu Onur DÜZOVALI katılmıştır.

MMO Samsun Şube Olağan Denetlemesi Yapıldı

25 Temmuz 2009 tarihinde MMO Samsun Şube olağan şube denetlemesi gerçekleştirildi. Denetlemeye MMO Genel Merkez Denetleme Kurulu üyelerinden Yahya BULAT, Mustafa KOCA ve Ahmet ÖZMEN katıldı. Denetlemede MMO Samsun Şube Yönetim Kurulu, İl Temsilcilik Yürütme Kurulu Üyeleri, MMO Samsun Şube Teknik Personeli ve MMO Samsun Şube Muhasebe Birimi hazır bulunmuştur.



Şubemizde Teknik Görevli Eğitimi Gerçekleştirildi



25 – 26 Temmuz 2009 tarihinde şubemiz eğitim salonunda Teknik Görevli eğitimi gerçekleştirildi. Eğitimin 1. gününde MİEM Eğiticisi Mehmet ÖZSAKARYA "Araçların LPG/CNG'ye Dönüşüm ve Araç Projelendirme Uygulamaları" ve eğitimin

2. gününde MMO Bursa Şube Müdürü Serdar SÖNMEZ " Motor – Şasi Numara Denetimleri ve Uygulama Esasları" hakkında MMO Samsun Şube ve Temsilcilik Teknik Görevlilerine geniş bilgi vermişlerdir.



TİSKON 2009 Yürütme Kurulu Toplantısı Gerçekleştirildi

26 Temmuz 2009 tarihinde şube toplantı salonunda TİSKON 2009 Yürütme Kurulu Toplantısı gerçekleştirildi. Toplantıda Anket Çalışması, Panel ve Oturumlarda davet edilecek Kamu ve Sektör Derneklerinin yetkililerinin belirlenmesi, Kongre taslak programının hazırlanması ve Kongre organizasyonu ile ilgili çalışmaların yapılması konuları görüşülmüştür. Toplantıya Oda Genel Sekreteri Ali Ekber ÇAKAR, MMO Gaziantep Şube Başkanı Ali PERİ, MMO Samsun Şube Başkan Yardımcısı Bayram KARASU, MMO Samsun Şube Sekreter Üyesi Mehmet MUTLU, MMO Samsun ŞYK Üyesi Ahmet DURSUNOĞLU, MMO Samsun ŞYK Üyesi Özkan ER, MMO Samsun Şube Yedek Üyesi Aycan TÜRKEL, MMO Samsun Şube Müdürü Ercan YÜZBAŞI ve Macnam – Ar Müdürü Naci MURAT katılmıştır.



Medical Plus Dergisi Ziyaret Edildi



06 Ağustos 2009 tarihinde TİSKON 2009 kapsamında Medikal Plus dergisi ziyaret edildi. Ziyarete MMO Samsun Şube Başkanı Kadir GÜRKAN ve TİSKON 2009 Kongre Sekreteri Ercan YÜZBAŞI katılmış, Medical Plus Editörü Yusuf KÜRKÇÜOĞLU hazır bulunmuştur

Medical Teknik Dergisi Ziyaret Edildi

06 Ağustos 2009 tarihinde TİSKON 2009 kapsamında Medikal Teknik dergisi ziyaret edildi. Ziyarete MMO Samsun Şube Başkanı Kadir GÜRKAN ve TİSKON 2009 Kongre Sekreteri Ercan YÜZBAŞI katılmış, Medical Teknik Dergisi Reklam Müdürü Ahmet ERASLAN hazır bulunmuştur.



SEİS Ziyaret Edildi

07 Ağustos 2009 tarihinde TİSKON 2009 kapsamında SEİS ziyaret edildi. Ziyarete MMO Samsun Şube Başkanı Kadir GÜRKAN ve TİSKON 2009 Kongre Sekreteri Ercan YÜZBAŞI katılmış, SEİS Danışmanı Ayhan KOÇAK, Av. Refika ESER ve Araştırma Uzmanı İlke EREN hazır bulunmuştur.

T.C. Sağlık Bakanlığı Sağlık ve Tedavi Hizmetler Genel Müdürü Dr. İrfan ŞENCAN Ziyaret Edildi


07 Ağustos 2009 tarihinde TİSKON 2009 kapsamında T.C. Sağlık Bakanlığı Sağlık ve Tedavi Hizmetler Genel Müdürü Dr. İrfan ŞENCAN makamında ziyaret edildi. Ziyarete MMO Samsun Şube Başkanı Kadir GÜRKAN ve TİSKON 2009 Kongre Sekreteri Ercan YÜZBAŞI katılmış, T.C. Sağlık Bakanlığı Sağlık ve Tedavi Hizmetler Genel Müdürü Dr. İrfan ŞENCAN Hazır bulunmuştur.

Samsun Ticaret ve Sanayi Odası'nın Yemeğine Katılım Sağlandı

26 Ağustos 2009 tarihinde Samsun Ticaret ve Sanayi Odası'nca düzenlenen iftar yemeğine katıldık. Büyükşehir Belediyesi Anakent sosyal Tesisleri'nde düzenlenen Geleneksel yemeğe şubemiz adına MMO Samsun Şube Başkanı Kadir GÜRKAN ve MMO Samsun Şube Yönetim Kurulu Üyesi Özkan ER katılmıştır.

PANO

Makina Mühendisleri Odası tarafından üyelerimize yönelik e-posta çalışması devam etmektedir. ad.soyad@mmo.org.tr uzantılı elektronik posta hizmetinden yararlanabilmek için; Oda üyesi olmak ve 1 dönemden (2 yıl) fazla aidat borcu olmaması gerekmektedir. Başvurular e-posta istek formunu doldurmak suretiyle şubemizden yapılacak. Merkezden verilecek e-posta adresi ve şifresi şube sorumlusu kanalıyla üyeye bildirilecektir.



2009 YILI TEMMUZ AYI GELİR BÜTÇESİ

ŞUBE KODU:ADI:02/ SAMSUN 2009 YILI 1 AYLIK KARŞILAŞTIRMALI GELİR BÜTÇESİ
(TEMMUZ AYI)

HESAP İSİMLERİ	2009 YILI TAHHİMİ BÜTÇE	1. AYLIK TAHHİMİ BÜTÇE	ŞUBE MERKEZİ 2009 1 AYLIK GER.	AMASYA 2009 1 AYLIK GER.	ÇORUM 2009 1 AYLIK GER.	ORDU 2009 1 AYLIK GER.	SINOP 2009 1 AYLIK GER.	TOKAT 2009 1 AYLIK GER.	2009 YILI 1 AYLIK TOPLAM GERÇEK.	1 AYLIK BÜTÇEYE GÖRE FARK.	(%)
UYE KAYIT VE ÖDENTİ GELİRLERİ	38.000,00	3.166,67	781,00	419,00	195,00	686,00	0,00	495,00	2.576,00	590,67	81
UYE KAYIT GELİRLERİ	1.000,00	83,33	105,00	45,00	60,00	60,00	0,00	45,00	255,00	-171,67	306
UYE KİMLİK GELİRLERİ	2.000,00	166,67	140,00	80,00	20,00	80,00	0,00	60,00	380,00	-213,33	228
UYE CARİ YIL ÖDENTİ GELİRLERİ	35.000,00	2.916,67	536,00	294,00	175,00	546,00	0,00	390,00	1.941,00	975,67	67
UYE GEÇMİŞ YIL ÖDENTİ GELİRLERİ		0,00							0,00	0,00	0
GEÇİCİ ÜYE KAYIT VE ÖDENTİ GELİR		0,00							0,00	0,00	0
BELGE VE HİZM KARŞILIĞI GELİR.	2.333.000,00	194.416,67							273.353,35	-78.936,68	141
ARAÇ, TESİSAT, PROJE DENET GEL.	330.000,00	27.500,00	42.110,50	2.648,00	1.369,00	5.305,60	1.500,00	5.979,00	58.912,10	-31.412,10	214
TRAFİK BİLİRKİŞİLİK GELİRLERİ	70.000,00	5.833,33	1.565,00	1.015,00	1.100,00	60,00	1.155,00	490,00	5.355,00	478,33	92
PERİYODİK KONTROL GELİRLERİ	95.000,00	7.916,67	5.363,00	6.195,00	220,00	420,00	0,00	1.790,00	12.198,00	-4.281,33	154
EXPERTİZLİK BİLİRKİŞİLİK GELİRLERİ	55.000,00	4.583,33	9.150,00	75,00	0,00	200,00	0,00	1.790,00	11.215,00	-6.631,67	245
KURSU VE SEMİNER GELİRLERİ	230.000,00	19.166,67	6.988,00	0,00	15,00	999,00	135,00	0,00	8.137,00	11.029,67	42
KONGRE VE SEMPOZYUM GELİRLERİ	5.000,00	416,67	10,00	0,00	0,00	0,00	0,00	0,00	10,00	406,67	2
BELGE GELİRLERİ	48.000,00	4.000,00	527,50	130,00	272,50	392,50	0,00	605,00	1.927,50	2.072,50	48
DİĞER HİZMET KARŞILIĞI GELİRLER	1.500.000,00	125.000,00	50.323,75	22.000,00	42.625,00	21.550,00	11.425,00	27.675,00	175.598,75	-50.598,75	140
YAYIN SATIŞ GELİRLERİ	2.000,00	166,67	149,54						149,54	17,13	90
YAYIN İLAN VE REKLAM GELİRLERİ		0,00	500,00						500,00	-500,00	0
KİRA GELİRLERİ HESABI		0,00								0,00	0
BANKA FAİZ GELİRLERİ	27.000,00	2.250,00	19.624,04						19.624,04	-17.374,04	672
GELENEKSEL GECE GELİRLERİ	17.000,00	1.416,67	3.500,00						3.500,00	-2.083,33	247
SAİR GELİRLER	2.000,00	166,67							0,00	166,67	0
GENEL TOPLAM	2.419.000,00	201.583,33	24.554,58	419,00	195,00	686,00	0,00	495,00	299.702,93	-98.119,60	149

*) İŞARETLİ RAKAMLAR TAHHİMİ BÜTÇEYE GÖRE FAZLA GERÇEKLEŞMEDİR

2009 YILI TEMMUZ AYI GİDER BÜTÇESİ

(-) İŞARETLİ RAKAMLAR TAHMİNİ BÜTÇEYE GÖRE FAZLA GERÇEKLEŞMEDİR.
TEMMUZ AYI
2009 YILI 1 AYLIK KARŞILAŞTIRMALI GİDER BÜTÇESİ (YTL)

SAMŞUN ŞUBE

HESAP İSİMLERİ / GİDER DEĞİŞİMLERİ	2009 YILI TAHMİNİ BÜTÇE (12 AYLIK)		1 AYLIK		ŞUBE	AMASYA	ÇORUM	ORDU	SİNOP	TOKAT	2009 YILI ... AYLIK GERÇEKLEŞEN BÜTÇE		GERÇEKLEŞME ORANI %
	1	2	3	4							5	6	
A- PERSONEL ÜCRET VE GİDERLERİ		970.760,04	80.891,67	34.352,66	5.704,95	9.033,58	6.128,01	2.686,37	5.758,98	63.664,55	907.035,49	-21,30	
1) Personel Ücret Giderleri		412.860,00	34.404,17	20.285,00	3.376,00	5.189,00	3.448,00	1.970,00	3.431,00	37.270,00	375.580,00	8,33	
1- Teknik Pers. Ücr. ve Gider. Hs.		345.000,00	28.750,00	14.448,00	3.376,00	5.189,00	3.448,00	1.570,00	3.431,00	31.463,00	313.537,00	9,44	
2- TıSII Pers. Ücr. ve Gider. Hs.		66.700,00	5.558,33	5.807,00						5.807,00	60.893,00	4,47	
3- Diğ. Pers. Ücr. ve Gider. Hs.		1.150,00	96,33								1.150,00	-100,00	
2) Personel İkramiye Giderleri		138.000,00	11.500,00	0,00	0,00	0,00	0,00	0,00	0,00	0,00	138.000,00	-100,00	
1- Teknik Pers. İkramiye Gider. Hs.		115.000,00	9.583,33								115.000,00	-100,00	
2- TıSII Pers. İkramiye Gider. Hs.		23.000,00	1.916,67								23.000,00	-100,00	
3- Diğ. Pers. İkramiye Gider. Hs.		0,00	0,00								0,00	0	
3) Personel Sosyal Yardım Giderleri		143.750,00	11.979,17	9.008,50	1.532,24	2.581,54	1.796,90	741,00	1.524,43	17.184,61	126.565,39	43,45	
1- Teknik Pers. Sos. Yard. Gider. Hs.		103.500,00	8.625,00	5.685,98	1.532,24	2.581,54	1.796,90	741,00	1.524,43	13.762,09	89.737,91	59,56	
2- TıSII Pers. Sos. Yard. Gider. Hs.		40.250,00	3.354,17	3.422,52						3.422,52	36.827,48	2,04	
3- Diğ. Pers. Sos. Yard. Gider. Hs.		0,00	0,00								0,00	#SAYI/0!	
4) Personel Faz Çalışma Gider.		0,00	0,00	0,00	0,00	0,00	0,00	0,00	0,00	0,00	0,00	0,01	
1- Teknik Pers. Faz. Çalış. Gider. Hs.		0,00	0,00								0,00	0,01	
2- TıSII Pers. Faz. Çalış. Gider. Hs.		0,00	0,00								0,00	0,00	
3- Diğ. Pers. Faz. Çalış. Gider. Hs.		0,00	0,00								0,00	0,00	
5) Kudem ve İhbar Tazminatları		130.000,00	10.833,33	0,00	0,00	0,00	0,00	0,00	0,00	0,00	130.000,00	-100,00	
1- Teknik Pers. Kid. ve İhbar. Tazm. Hs.		80.000,00	6.666,67								80.000,00	-100,00	
2- TıSII Pers. Kid. ve İhbar. Tazm. Hs.		50.000,00	4.166,67								50.000,00	-100,00	
3- Diğ. Pers. Kid. ve İhbar. Tazm. Hs.		0,00	0,00								0,00	0,01	
6) SSK İşveren Payı Hesabı		132.300,00	11.025,00	4.472,28	700,14	1.109,94	775,19	329,87	706,15	706,15	124.206,43	-26,59	
1- Teknik Pers. SSK İşv. Payı Hesabı		108.100,00	9.008,33	3.205,52	700,14	1.109,94	775,19	329,87	706,15	706,15	101.273,19	-24,22	
2- TıSII Pers. SSK İşv. Payı Hesabı		23.575,00	1.965,58	1.266,76						1.266,76	22.308,24	-35,52	
3- Diğ. Pers. SSK İşv. Payı Hesabı		625,00	52,08								625,00	-100,00	
7) SSK İşsizlik Sigortası İşv. Payı Hs.		13.800,00	1.150,00	616,88	96,57	153,10	108,92	45,50	97,40	97,40	12.683,63	-2,92	
1- Tek. Pers. İşsizlik Sig. İşv. Payı Hs.		10.925,00	910,42	442,14	96,57	153,10	108,92	45,50	97,40	97,40	9.983,37	3,43	
2- TıSII Pers. İşsizlik Sig. İşv. Payı Hs.		2.897,50	215,63	174,74					174,74	174,74	2.412,76	-18,96	
3- Diğ. Pers. İşsizlik Sig. İşv. Payı Hs.		287,50	23,96								287,50	-100,00	
8) Sos. Güv. Des. Primi İşv. Payı Hs.		0,00	0,00	0,00	0,00	0,00	0,00	0,00	0,00	0,00	0,00	-100,00	
1- Teknik Pers. Sos. Güv. Des. Primi İşv. Payı Hs.		0,00	0,00								0,00	0,01	
2- TıSII Pers. Sos. Güv. Des. Primi İşv. Payı Hs.		0,00	0,00								0,00	0,00	
3- Diğ. Pers. Sos. Güv. Des. Primi İşv. Payı Hs.		0,00	0,00								0,00	0,00	
9) Personel İşgörmelik Ödeneği Hs.		0,00	0,00	0,00	0,00	0,00	0,00	0,00	0,00	0,00	0,00	-100,00	
1- Teknik Pers. İşgörmelik Ödeneği Hs.		0,00	0,00								0,00	0,00	
2- TıSII Pers. İşgörmelik Ödeneği Hs.		0,00	0,00								0,00	0,00	
3- Diğ. Pers. İşgörmelik Ödeneği Hs.		0,00	0,00								0,00	0,00	
B-DIŞ SAĞ.FAYDA VE HİZM. GİDERLERİ		178.500,00	14.875,00	9.137,45	372,32	363,48	387,45	225,57	475,51	10.961,78	167.538,23	-26,31	
1) Danış ve Müşavir. Hizmet Giderleri		0,00	0,00							0,00	0,00	-100,00	
2) Posta Giderleri Hesabı		50.000,00	4.166,67	4.066,96	301,83	123,06	103,88	136,48	187,17	4.822,20	45.067,80	18,37	
3) Kargo Giderleri Hesabı		50.000,00	4.166,67	234,58	18,88	79,30	73,18	27,09	84,14	497,17	49.502,83	-88,07	
4) Elektrik Giderleri Hesabı		15.000,00	1.250,00	291,06	45,35	137,48	127,76	62,00	69,16	732,81	14.267,19	-41,38	
5) Su Tüketim Giderleri Hesabı		3.900,00	291,67	121,22	6,28	8,64	19,73	15,86	15,86	3.344,15	46,57		
6) Yakıt Tüketim Giderleri Hesabı		20.000,00	1.666,67	1.013,36	15,00			76,04	76,04	1.104,40	18.895,60	-33,74	
7) Bakım ve Onarım Giderleri Hesabı		40.000,00	3.333,33	3.407,25			63,10	69,00	69,00	3.539,36	36.460,65	6,18	
C-ÇEŞİTLİ GİDERLER HESABI		999.700,11	83.308,34	28.293,01	4.647,51	3.036,92	3.831,50	3.421,18	1.932,75	44.964,87	954.735,24	-46,03	
1) Araç, Tes. Prj. Denetim Giderleri Hesabı		0,00	0,00	36,56	14,93	15,00	15,00	15,00	15,00	81,49	-81,48	-99,90	
2) Trafik Birliklik Giderleri Hesabı		5.000,00	416,67	560,40		84,08		644,48	644,48	4.355,52	54,68		
3) Periyodik Kontrol Giderleri Hesabı		13.900,00	1.125,00	1.165,54	1.002,37	60,00		2.227,91	2.227,91	11.272,09	98,04		
4) Ekspertizlik ve Birliklik Giderleri Hesabı		20.000,00	1.666,67	2.831,77	19,10			2.850,87	2.850,87	17.149,13	71,05		
5) Kurs ve Seminer Giderleri Hesabı		100.000,00	8.333,33	4.398,00	1.918,00	339,96	1.560,00	1.018,00	540,00	9.773,96	90.226,01	17,29	



6) Kongre ve Sempozyum Giderleri Hesabı	82.000,00	6.833,33	1.341,00															1.341,00	80.659,00	-80,38
7) Beğe Giderleri Hesabı	13.750,00	1.146,83	1.504,00															1.504,00	12.246,00	31,26
8) Yayın Satış Giderleri Hesabı	0,01	0,00																0,00	0,01	-100,00
9) Yayın İlan ve Reklam Giderleri Hesabı	22.000,00	1.833,33	2.560,00					30,00										2.560,00	19.410,00	41,27
10) Kira Giderleri Hesabı	2.750,00	229,17		100,00														360,00	2.290,00	100,73
11) Personel Yoluluk Giderleri Hesabı	24.500,00	2.041,67	1.646,25					700,00										3.199,39	21.300,61	56,70
12) Şehinçi Seyahat ve Ulaşım Giderleri Hs.	2.000,00	166,67	47,00					80,00										127,00	1.873,00	-23,80
13) Dokümantasyon ve Noter Giderleri Hs.	6.500,00	541,67	668,50															668,50	5.841,50	21,57
14) Bilgisayar Sarf Giderleri Hesabı	7.500,00	625,00	241,00															318,05	7.181,95	-49,11
15) Kırtasiye Giderleri Hesabı	9.750,00	812,50	262,84					85,81										551,65	9.198,35	-32,10
16) Büro Malzeme ve Diğer Giderler Hesabı	42.000,00	3.500,00	198,80					134,59										923,63	41.076,37	-73,61
17) Havale ve Tahsilat Giderleri Hesabı	750,00	62,50	20,00					50,00										70,00	680,00	12,00
18) Geleneksel Gece Giderleri Hesabı	60.000,00	5.000,00																0,00	60.000,00	-100,00
19) Davaya ve Mahkeme Giderleri Hesabı	0,01	0,00	900,00															900,00	-899,99	107.999.900,00
20) Vergi Resim Harç ve Sigorta Gider.Hs.	4.000,00	333,33	714,40					241,40										1.512,40	2.487,60	353,72
21) Finansman Giderleri Hesabı	0,01	0,00						241,40										0,00	0,01	-100,00
22) Geçikme ve Para Cezaları Hesabı	0,01	0,00																0,00	0,01	-100,00
23) Bağış ve Yardımlar Hesabı	0,01	0,00																0,00	0,01	-100,00
24) Gider Kaydedilen Demirbaşlar Hesabı	4.000,00	333,33																0,00	4.000,00	-100,00
25) Ortak Giderler Katılma Payları Hesabı	6.200,00	516,67	90,00					108,50										280,00	5.920,00	-45,81
26) Lokal ve Sosyal Tesis Giderleri Hesabı	2.500,00	208,33																0,00	2.500,00	-100,00
27) Faiz ve Komisyon Giderleri Hesabı	0,01	0,00																0,00	0,01	-100,00
28) Üst Kuruluş Birlik Hissesi ve Dig.Gider.Hs	46.000,00	3.833,33	3.165,00					98,50										3.474,68	42.525,32	-9,36
29) Örgüt içi Toplantı Giderleri Hesabı	0,01	0,00																0,00	0,01	-100,00
30) Eğitim ve Burs Giderleri	0,01	0,00																0,00	0,01	-100,00
31) Amortisman Giderleri Hesabı	0,01	0,00																0,00	0,01	-100,00
32) Diğer Çeşitli Giderler Hesabı	525.000,00	43.750,00	6.043,95					1.155,20										11.475,83	513.524,17	-73,77
33) Arge Giderleri	0,01																	0,00	0,01	#SAYI/01
D) GENEL YÖNETİM GİDERLERİ HESABI	81.590,04	5.125,00	1.338,44	257,50	10.982,28	13.055,98	620,00	820,00	0,00	438,30	550,51	3.204,75	58.295,29	37,47						
1) Yönetici Ücret ve Giderleri Hesabı	0,01	0,00											0,01	-100,00						
2) Yön.Krl.Oturum Giderleri Hesabı	6.000,00	500,00											6.000,00	-100,00						
3) Yön.Krl.Yoluluk Giderleri Hesabı	11.000,00	916,67											10.681,19	-65,22						
4) Yön.Krl.Temsil Giderleri Hesabı	12.250,00	1.020,83	477,00	145,00	180,00								11.178,00	5,01						
5) Yön.Krl.Toplantı Giderleri Hesabı	6.750,00	562,50	174,50		300,00								6.165,50	3,91						
6) Yön.Krl.Ağırlama Giderleri Hesabı	5.500,00	458,33	250,75	112,50	140,00								4.706,75	73,07						
7) Genel Kurul Giderleri Hesabı	0,01	0,00											0,01	-100,00						
8) Onur Kurulu Toplantı ve Yoluluk Gider.Hs.	0,01	0,00											0,01	-100,00						
9) Denetim Krl. Toplantı ve Yoluluk Gid.Hs.	0,01	0,00											0,01	-100,00						
10) Sigorta Giderleri Hesabı	20.000,00	1.666,67	438,19										19.563,81	-73,83						
GENEL TOPLAM	2.210.400,24	184.200,02	73.121,56	10.982,28	13.055,98	10.146,96	6.771,42	8.717,75	122.795,95	2.087.604,25	-33,34									
1) Araçlar Hesabı		0,00											0,00	0,00						
2) Binalar Hesabı		0,00											0,00	0,00						
3) Tesis, Makina ve Çihazlar Hesabı		0,00											0,00	0,00						
4) Taahhüt Hesabı		0,00											0,00	0,00						
5) Demirbaşlar Hesabı		0,00											0,00	0,00						
6) Yapılmakta Olan Yatırımlar Hesabı		0,00	273.931,59										-273.931,59	0,00						
7) Verilen İş Avansları Hesabı		0,00											0,00	0,00						
8) Merkeze Yapılan Nakit Aktarımlar Hesabı		0,00	22.250,00										-22.250,00	0,00						
GENEL TOPLAM	4.420.800,40	368.400,03	369.303,15	10.982,28	13.055,98	10.146,96	6.771,42	8.717,75	418.977,54	4.001.822,86	13,73									

2009 YILI AĞUSTOS AYI GELİR BÜTÇESİ

ŞUBE KODU,ADI:02/ SAMSUN 2009YILI 1 AYLIK KARŞILAŞTIRMALI GELİR BÜTÇESİ (AĞUSTOS AYI)

HESAP İSİMLERİ GELİR ÇEŞİTLERİ	2009 YILI TAHMINİ BÜTÇE	1 AYLIK TAHMINİ BÜTÇE	ŞUBE MERKEZİ 2009 1 AYLIK GER.	AMASYA 2009 1 AYLIK GER.	ÇORUM 2009 1 AYLIK GER.	ORDU 2009 1 AYLIK GER.	SINOP 2009 1 AYLIK GER.	TOKAT 2009 1 AYLIK GER.	2009 YILI 1 AYLIK TOPLAM GERÇEK.	1 AYLIK BÜTÇEYE GÖRE FARK	(%)
ÜYE KAYIT VE ÖDENTİ GELİRLERİ	38.000,00	3.166,67	710,00	433,00	35,00	100,00	53,00	287,00	1.618,00	1.548,67	51
ÜYE KAYIT GELİRLERİ	1.000,00	83,33	105,00	15,00	15,00	15,00	15,00	15,00	165,00	-81,67	198
ÜYE KİMLİK GELİRLERİ	2.000,00	166,67	140,00	40,00	20,00	100,00	20,00	20,00	240,00	-73,33	144
ÜYE CARI YIL ÖDENTİ GELİRLERİ	35.000,00	2.916,67	465,00	378,00	18,00	100,00	18,00	252,00	1.213,00	1.703,67	42
ÜYE GEÇMİŞ YIL ÖDENTİ GELİRLERİ		0,00							0,00	0,00	0
GEÇİCİ ÜYE KAYIT VE ÖDENTİ GELİR		0,00							0,00	0,00	0
BELGE VE HİZM. KARŞILIĞI GELİR.	2.333.000,00	194.416,67	16.758,00	1.359,00	1.275,00	5.801,00	736,00	5.122,00	204.089,75	-9.673,08	105
ARAÇ, TESİSAT PROJE DENET GEL.	330.000,00	27.500,00	16.758,00	1.359,00	1.275,00	5.801,00	736,00	5.122,00	31.051,00	-3.551,00	113
TRAFİK BİLİRKİŞİLİK GELİRLERİ	70.000,00	5.833,33	3.260,00	960,00	625,00	170,00	1.340,00	2.275,00	8.630,00	-2.796,67	148
PERİYODİK KONTROL GELİRLERİ	95.000,00	7.916,67	3.341,75	700,00	700,00		2.208,00		6.249,75	1.666,92	79
EXPERTİZLİK BİLİRKİŞİLİK GELİRLERİ	55.000,00	4.583,33	3.350,00	505,00				3.350,00	7.205,00	-2.621,67	157
KURS VE SEMİNER GELİRLERİ	230.000,00	19.166,67	1.569,00		275,00		15,00	75,00	1.934,00	17.232,67	10
KONGRE VE SEMPOZYUM GELİRLERİ	5.000,00	416,67							0,00	416,67	0
BELGE GELİRLERİ	48.000,00	4.000,00	755,00	310,00	40,00	367,50		447,50	1.920,00	2.080,00	48
DİĞER HİZMET KARŞILIĞI GELİRLER	1.500.000,00	125.000,00	44.975,00	16.475,00	35.925,00	16.300,00	8.275,00	25.150,00	147.100,00	-22.100,00	118
YAYIN SATIŞ GELİRLERİ	2.000,00	166,67	5,56						5,56	161,11	3
YAYIN İLAN VE REKLAM GELİRLERİ		0,00							0,00	0,00	0
KİRA GELİRLERİ HESABI		0,00								0,00	0
BANKA FAİZ GELİRLERİ	27.000,00	2.250,00	11.336,04						11.336,04	-9.086,04	504
GELENEKSEL GECE GELİRLERİ	17.000,00	1.416,67	1.694,92						1.694,92	-278,25	120
SAİR GELİRLER	2.000,00	166,67							0,00	166,67	0
GENEL TOPLAM	2.419.000,00	201.583,33	13.746,52	433,00	35,00	100,00	53,00	287,00	218.744,27	-17.160,94	109

-) İŞARETLİ RAKAMLAR TAHMİNİ BÜTÇEYE GÖRE FAZLA GERÇEKLEŞMEDİR



2009 YILI AĞUSTOS AYI GİDER BÜTÇESİ

SAMSUN ŞUBE
(-) İŞARETLİ RAKAMLAR TAHMİNİ BÜTÇEYE GÖRE FAZLA GERÇEKLEŞMEDİR.
AĞUSTOS AYI
2009 YILI 1 AYLIK KARŞILAŞTIRMALI GİDER BÜTÇESİ (YTL)

HESAP İSİMLERİ / GİDER ÇEŞİTLERİ	2009 YILI TAHMİNİ BÜTÇE (12 AYLIK)		ŞUBE	AMASYA	ÇORUM	ORDU	SİNOP	TOKAT	2009 YILI ... AYLIK GERÇEKLEŞEN BÜTÇE		GERÇEKLEŞME ORANI %
	1	2							3	4	
A- PERSONEL ÜCRET VE GİDERLERİ											
1) Personel Ücret Giderleri											
1- Teknik Pers. Ücr. ve Gider. Hs.	970.700,04	80.891,67	40.836,14	5.701,82	8.699,59	5.768,72	2.666,37	5.758,98	69.451,62	901.248,42	-14,14
2- TİS'li Pers. Ücr. ve Gider. Hs.	412.850,00	34.404,17	20.255,00	3.376,00	5.189,00	3.449,00	1.570,00	3.431,00	37.270,00	375.580,00	8,33
3- Diğ. Pers. Ücr. ve Gider. Hs.	345.000,00	28.750,00	14.448,00	3.376,00	5.189,00	3.448,00	1.570,00	3.431,00	31.483,00	313.537,00	9,44
2) Personel İkramiye Giderleri											
1- Teknik Pers. İkramiye Gider. Hs.	138.000,00	11.500,00	5.807,00	0,00	0,00	0,00	0,00	0,00	5.807,00	132.193,00	-49,50
2- TİS'li Pers. İkramiye Gider. Hs.	115.000,00	9.583,33	5.568,08	1.532,24	2.297,54	1.512,90	741,00	1.524,42	13.194,16	90.305,82	52,98
3- Diğ. Pers. İkramiye Gider. Hs.	23.000,00	1.916,67	3.517,52	0,00	0,00	0,00	0,00	0,00	3.517,52	36.732,48	4,87
3) Personel Sosyal Yardım Giderleri											
1- Teknik Pers. Sos. Yard. Gider. Hs.	143.750,00	11.979,17	9.103,60	1.532,24	2.297,54	1.512,90	741,00	1.524,42	16.711,70	127.038,30	39,51
2- TİS'li Pers. Sos. Yard. Gider. Hs.	103.500,00	8.625,00	5.568,08	1.532,24	2.297,54	1.512,90	741,00	1.524,42	13.194,16	90.305,82	52,98
3- Diğ. Pers. Sos. Yard. Gider. Hs.	40.250,00	3.354,17	3.517,52	0,00	0,00	0,00	0,00	0,00	3.517,52	36.732,48	4,87
4) Personel Faz. Çalışma Gider.											
1- Teknik Pers. Faz. Çalış. Gider. Hs.	0,00	0,00	0,00	0,00	0,00	0,00	0,00	0,00	0,00	0,00	0
2- TİS'li Pers. Faz. Çalış. Gider. Hs.	0,00	0,00	0,00	0,00	0,00	0,00	0,00	0,00	0,00	0,00	0
3- Diğ. Pers. Faz. Çalış. Gider. Hs.	0,00	0,00	0,00	0,00	0,00	0,00	0,00	0,00	0,00	0,00	0
5) Kidem ve İhbar Tazminatları											
1- Teknik Pers. Kid. ve İhbar. Tazm. Hs.	130.000,00	10.833,33	0,00	0,00	0,00	0,00	0,00	0,00	0,00	130.000,00	-100,00
2- TİS'li Pers. Kid. ve İhbar. Tazm. Hs.	80.000,00	6.666,67	0,00	0,00	0,00	0,00	0,00	0,00	0,00	80.000,00	-100,00
3- Diğ. Pers. Kid. ve İhbar. Tazm. Hs.	50.000,00	4.166,67	0,00	0,00	0,00	0,00	0,00	0,00	0,00	50.000,00	-100,00
6) SSK İşveren Payı Hesabı											
1- Teknik Pers. SSK İşv. Payı Hesabı	132.300,00	11.025,00	4.983,20	697,39	1.066,01	709,02	329,87	706,16	8.491,65	123.808,35	-22,98
2- TİS'li Pers. SSK İşv. Payı Hesabı	108.100,00	9.008,33	2.860,64	667,39	1.066,01	709,02	329,87	706,16	6.389,09	101.730,91	-29,30
3- Diğ. Pers. SSK İşv. Payı Hesabı	23.575,00	1.964,58	2.122,96	0,00	0,00	0,00	0,00	0,00	2.122,96	21.452,44	8,04
7) SSK İşsizlik Sigortası İşv. Payı Hs.											
1- Tek. Pers. İşsizlik Sig. İşv. Payı Hs.	13.800,00	1.150,00	687,34	96,19	147,04	97,80	45,50	97,40	1.171,27	12.628,73	1,85
2- TİS'li Pers. İşsizlik Sig. İşv. Payı Hs.	19.925,00	910,42	394,57	96,19	147,04	97,80	45,50	97,40	878,50	10.046,50	-3,51
3- Diğ. Pers. İşsizlik Sig. İşv. Payı Hs.	2.697,50	215,63	292,77	0,00	0,00	0,00	0,00	0,00	292,77	2.294,73	35,78
8) Sos. G. Üv. Des. Primi İşv. Payı Hs.											
1- Teknik Pers. Sos. G. Üv. Des. Primi İşv. Payı Hs.	0,00	0,00	0,00	0,00	0,00	0,00	0,00	0,00	0,00	0,00	0
2- TİS'li Pers. Sos. G. Üv. Des. Primi İşv. Payı Hs.	0,00	0,00	0,00	0,00	0,00	0,00	0,00	0,00	0,00	0,00	0
3- Diğ. Pers. Sos. G. Üv. Des. Primi İşv. Payı Hs.	0,00	0,00	0,00	0,00	0,00	0,00	0,00	0,00	0,00	0,00	0
9) Personel İşgörmezlik Ödenekleri Hs.											
1- Teknik Pers. İşgörmezlik Ödenekleri Hs.	0,00	0,00	0,00	0,00	0,00	0,00	0,00	0,00	0,00	0,00	0
2- TİS'li Pers. İşgörmezlik Ödenekleri Hs.	0,00	0,00	0,00	0,00	0,00	0,00	0,00	0,00	0,00	0,00	0
3- Diğ. Pers. İşgörmezlik Ödenekleri Hs.	0,00	0,00	0,00	0,00	0,00	0,00	0,00	0,00	0,00	0,00	0
B-DİŞ. SAĞ. FAYDA VE HİZM. GİDERLERİ											
1) Danış. ve Müşavir. Hizmet Giderleri	178.590,00	14.875,00	5.958,04	176,52	169,76	149,86	150,59	492,00	7.098,77	171.401,24	-52,28
2) Posta Giderleri Hesabı	50.000,00	4.166,67	2.208,49	117,45	101,38	91,64	116,03	159,22	2.794,21	47.205,79	-32,94
3) Kargo Giderleri Hesabı	50.000,00	4.166,67	2.654,40	13,70	68,38	33,28	20,59	36,58	437,83	49.562,07	-89,49
4) Elektrik Giderleri Hesabı	15.000,00	1.250,00	390,85	41,11	0,00	0,00	13,97	70,03	515,96	14.484,04	-58,72
5) Su Tüketim Giderleri Hesabı	3.500,00	291,67	112,62	6,26	0,00	4,94	124,02	198,17	2.041,57	3.375,98	-57,48
6) Yakıt Tüketim Giderleri Hesabı	20.000,00	1.666,67	1.843,40	0,00	0,00	0,00	0,00	28,00	1.850,88	38.814,92	-64,45
7) Bakım ve Onarım Giderleri Hesabı	40.000,00	3.333,33	1.137,08	2.015,27	2.762,41	1.691,33	2.293,07	1.893,42	24.143,80	975.556,31	-71,02
C-ÇEŞİTLİ GİDERLER HESABI											
1) Araç, Tes. Prj. Denetim Giderleri Hesabı	996.700,11	83.309,34	13.468,30	40,12	40,12	40,12	70,00	110,12	110,12	-110,11	-99,87
2) Trafik Bilirkişilik Giderleri Hesabı	5.000,00	416,67	484,51	207,00	117,18	258,80	258,80	1.087,29	3.932,71	156,15	156,15
3) Periyodik Kontrol Giderleri Hesabı	13.500,00	1.125,00	1.791,41	151,20	151,20	151,20	151,20	1.942,81	11.557,39	72,68	72,68
4) Ekspertizlik ve Bilirkişilik Giderleri Hesabı	20.000,00	1.666,67	570,00	238,01	238,01	238,01	238,01	472,10	1.280,11	18.719,89	-23,19
5) Kurs ve Seminer Giderleri Hesabı	100.000,00	8.333,33	2.118,62	621,00	621,00	70,00	2.809,62	97.190,38	2.809,62	97.190,38	-66,28

6) Kongre ve Sempozyum Giderleri Hesabı	82.000,00	6.833,33	1.287,36																1.287,36	80.712,64	-81,16
7) Belge Giderleri Hesabı	13.750,00	1.145,83	1.344,92																1.344,92	12.405,08	17,37
8) Yayın Satış Giderleri Hesabı	0,00	0,00																	0,00	0,01	-100,00
9) Yayın İlan ve Reklam Giderleri Hesabı	22.000,00	1.833,33																	0,00	22.000,00	-100,00
10) Kiralardan Giderleri Hesabı	2.750,00	228,17	1.300,00	120,00															1.720,00	1.030,00	650,55
11) Personel Yolculuk Giderleri Hesabı	24.500,00	2.041,87	1.546,68																2.588,14	21.910,86	26,82
12) Şehinç Seyahat ve Ulaşım Giderleri Hs.	2.000,00	166,67	16,50																96,50	1.903,50	-42,10
13) Dokümantasyon ve Noter Giderleri Hs.	6.500,00	541,67	398,84																536,84	5.963,16	-0,89
14) Bilgisayar Sarf Malz. Giderleri Hesabı	7.500,00	625,00																	193,47	7.306,53	-89,04
15) Kırtasiye Giderleri Hesabı	9.750,00	812,50	168,87	31,50															504,51	9.245,49	-37,91
16) Büro Malzeme ve Diğer Giderler Hesabı	42.000,00	3.500,00	502,17	12,75															88,80	41.105,54	-74,44
17) Havale ve Tahsilat Giderleri Hesabı	750,00	62,50																	0,00	750,00	-100,00
18) Geleneksel Gece Giderleri Hesabı	60.000,00	5.000,00																	0,00	60.000,00	-100,00
19) Davaya ve Mahkeme Giderleri Hesabı	0,00	0,00																	0,00	0,01	-100,00
20) Vergi, Resim, Harç ve Sigorta Gideri.Hs.	4.000,00	333,33	80,10	29,40															193,30	3.806,70	-42,01
21) Finansman Giderleri Hesabı	0,00	0,00																	0,00	0,01	-100,00
22) Gecikme ve Para Cezaları Hesabı	0,00	0,00																	0,00	0,01	-100,00
23) Bağış ve Yardımlar Hesabı	0,00	0,00																	0,00	0,01	-100,00
24) Gider Kaydedilen Demirbaşlar Hesabı	4.000,00	333,33																	0,00	4.000,00	-100,00
25) Ortak Giderler Katılma Payları Hesabı	6.200,00	516,67	90,00																254,00	5.946,00	-50,84
26) Lokal ve Sosyal Tesis Giderleri Hesabı	2.500,00	208,33																	0,00	2.500,00	-100,00
27) Faiz ve Komisyon Giderleri Hesabı	0,00	0,00																	0,00	0,01	-100,00
28) Üst Kuruluş Birlik Hissesi ve Diğ. Gider. Hs	0,00	0,00																	0,00	0,01	-100,00
29) Örgüt içi Toplantı Giderleri Hesabı	46.000,00	3.833,33	115,00	140,00															278,00	45.722,00	-92,75
30) Eğitim ve Burs Giderleri	0,00	0,00																	0,00	0,01	-100,00
31) Amortisman Giderleri Hesabı	0,00	0,00																	0,00	0,01	-100,00
32) Diğer Çeşitli Giderler Hesabı	526.000,00	43.750,00	1.675,32	1.065,41															7.041,56	517.958,45	-83,91
33) Arge Giderleri	0,00	0,00																	0,00	0,01	0
D) GENEL YÖNETİM GİDERLERİ HESABI	61.900,04	5.125,00	1.124,10	83,00															1.638,10	59.861,94	-88,04
1) Yönelici Ücret ve Giderleri Hesabı	0,00	0,00																	0,00	0,01	-100,00
2) Yön. Krl. Oturum Giderleri Hesabı	6.000,00	500,00																	0,00	6.000,00	-100,00
3) Yön. Krl. Yolculuk Giderleri Hesabı	11.000,00	916,67																	0,00	11.000,00	-100,00
4) Yön. Krl. Temsil Giderleri Hesabı	12.250,00	1.029,83	290,10	30,00															465,10	11.784,90	-54,44
5) Yön. Krl. Toplantı Giderleri Hesabı	6.750,00	662,50	331,00																60,00	6.189,00	-0,27
6) Yön. Krl. Ağırılama Giderleri Hesabı	5.500,00	458,33	83,00	33,00															192,00	5.308,00	-58,11
7) Genel Kurul Giderleri Hesabı	0,00	0,00																	0,00	0,01	-100,00
8) Onur Kurulu Toplantı ve Yolculuk Gider. Hs.	0,00	0,00																	0,00	0,01	-100,00
9) Denetim Krl. Toplantı ve Yolculuk Gid. Hs.	0,00	0,00																	0,00	0,01	-100,00
10) Sigorta Giderleri Hesabı	20.000,00	1.666,67	420,00																420,00	19.580,00	-74,80
GENEL TOPLAM	2.210.400,20	184.200,02	61.406,58	7.958,61															102.332,29	2.108.067,91	-44,45
1) Araziler Hesabı		0,00																	0,00	0,00	0
2) Binalar Hesabı		0,00																	0,00	0,00	0
3) Tesis, Makina ve Çihazlar Hesabı		0,00																	0,00	0,00	0
4) Taahhüt Hesabı		0,00																	0,00	0,00	0
5) Demirbaşlar Hesabı		0,00																	0,00	0,00	0
6) Yapılmakta Olan Yatırımlar Hesabı		0,00																	0,00	0,00	0
7) Verilen İş Avansları Hesabı		0,00	3.533,15																3.533,15	-3.533,15	0
8) Merkeze Yapılan Nakit Aktarımlar Hesabı		0,00																	0,00	0,00	0
GENEL TOPLAM	4.420.800,40	368.400,03	237.189,73	7.958,61															278.115,44	4.142.684,96	-24,51

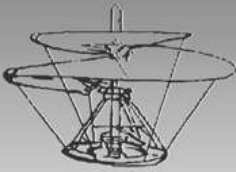
V. ULUSAL UÇAK, HAVACILIK VE UZAY MÜHENDİSLİĞİ KURULTAYI SONUÇ BİLDİRGESİ YAYIMLANDI

V. Ulusal Uçak, Havacılık ve Uzay Mühendisliği Kurultayı, TMMOB Makina Mühendisleri Odası adına Eskişehir Şube sekreteryahında, 22-23 Mayıs 2009 tarihlerinde Eskişehir'de Anadolu Üniversitesi Salon Anadolu'da düzenlenmiştir. Kurultay; meslektaşlarımız, öğrencilerimiz ve ilgili kurum ve kuruluşlardan temsilciler ile birlikte toplam 256 kişinin katılımıyla gerçekleştirilmiştir.



tmmob
makina mühendisleri odası

V. ULUSAL UÇAK, HAVACILIK VE UZAY MÜHENDİSLİĞİ KURULTAYI



22 - 23 MAYIS 2009
ESKİŞEHİR

DESTEKLEYEN KURULUŞLAR

1. HAVACILIK SEKTÖRÜ GENEL KURULUŞLARI	1. HAVACILIK SEKTÖRÜ GENEL KURULUŞLARI
2. HAVACILIK SEKTÖRÜ GENEL KURULUŞLARI	2. HAVACILIK SEKTÖRÜ GENEL KURULUŞLARI
3. HAVACILIK SEKTÖRÜ GENEL KURULUŞLARI	3. HAVACILIK SEKTÖRÜ GENEL KURULUŞLARI
4. HAVACILIK SEKTÖRÜ GENEL KURULUŞLARI	4. HAVACILIK SEKTÖRÜ GENEL KURULUŞLARI
5. HAVACILIK SEKTÖRÜ GENEL KURULUŞLARI	5. HAVACILIK SEKTÖRÜ GENEL KURULUŞLARI
6. HAVACILIK SEKTÖRÜ GENEL KURULUŞLARI	6. HAVACILIK SEKTÖRÜ GENEL KURULUŞLARI
7. HAVACILIK SEKTÖRÜ GENEL KURULUŞLARI	7. HAVACILIK SEKTÖRÜ GENEL KURULUŞLARI
8. HAVACILIK SEKTÖRÜ GENEL KURULUŞLARI	8. HAVACILIK SEKTÖRÜ GENEL KURULUŞLARI
9. HAVACILIK SEKTÖRÜ GENEL KURULUŞLARI	9. HAVACILIK SEKTÖRÜ GENEL KURULUŞLARI
10. HAVACILIK SEKTÖRÜ GENEL KURULUŞLARI	10. HAVACILIK SEKTÖRÜ GENEL KURULUŞLARI
11. HAVACILIK SEKTÖRÜ GENEL KURULUŞLARI	11. HAVACILIK SEKTÖRÜ GENEL KURULUŞLARI
12. HAVACILIK SEKTÖRÜ GENEL KURULUŞLARI	12. HAVACILIK SEKTÖRÜ GENEL KURULUŞLARI
13. HAVACILIK SEKTÖRÜ GENEL KURULUŞLARI	13. HAVACILIK SEKTÖRÜ GENEL KURULUŞLARI
14. HAVACILIK SEKTÖRÜ GENEL KURULUŞLARI	14. HAVACILIK SEKTÖRÜ GENEL KURULUŞLARI
15. HAVACILIK SEKTÖRÜ GENEL KURULUŞLARI	15. HAVACILIK SEKTÖRÜ GENEL KURULUŞLARI
16. HAVACILIK SEKTÖRÜ GENEL KURULUŞLARI	16. HAVACILIK SEKTÖRÜ GENEL KURULUŞLARI
17. HAVACILIK SEKTÖRÜ GENEL KURULUŞLARI	17. HAVACILIK SEKTÖRÜ GENEL KURULUŞLARI
18. HAVACILIK SEKTÖRÜ GENEL KURULUŞLARI	18. HAVACILIK SEKTÖRÜ GENEL KURULUŞLARI
19. HAVACILIK SEKTÖRÜ GENEL KURULUŞLARI	19. HAVACILIK SEKTÖRÜ GENEL KURULUŞLARI
20. HAVACILIK SEKTÖRÜ GENEL KURULUŞLARI	20. HAVACILIK SEKTÖRÜ GENEL KURULUŞLARI

İletişim : TMMOB MAKİNA MÜHENDİSLERİ ODASI ESKİŞEHİR ŞUBESİ

Hayatiye Mah. Közlüklü Mahmut Pehlivan Cad. Altın Sok. No: 1 Kat: 3 ESKİŞEHİR

Tel: 0 222 244 8 666 - 220 92 60 Faks: 0 222 231 38 54

e-posta : eskişehir@mimo.org.tr Web: http://eskişehir.mimo.org.tr

Kurultayda "Ülkemizde Havacılık ve Uzay Sektörünün Gelişmesine Yönelik Öneriler" ve "Ülkemizin Uçak Havacılık ve Uzay Sanayisi'ndeki Teknolojik Yeterlilik Düzeyinin Değerlendirilmesi" ana başlıklı 6 oturum kapsamında 20 bildiri ile 1 poster bildiri sunulmuş, "Mühendisler, İş Yaşamı ve Kriz" konulu bir panel gerçekleştirilmiştir. **Kurultay gündemi çerçevesinde ortaya çıkan aşağıdaki saptamaların ilgili tüm kesimlerin ve kamuoyunun dikkatine sunulması kararlaştırılmıştır.** Havacılık imalat sanayi ileri teknolojilere dayanmaktadır. Bu alanda yürütülen AR-GE çalışmaları birçok sanayi dalının gelişmesinde öncü bir işlevi yerine getirmektedir. Gerek bu özelliği gerekse de ülke savunmasındaki hayati önemi nedeniyle gelişmiş tüm ülkeler sektörün geliştirilmesi ve korunmasını devletlerin öncelikli görevlerinden biri olarak görmüşlerdir. Hatta hava yolu taşımacılığında ulusal firmalarını bayrak taşıyıcı olarak tanımlamışlar ve bu firmaların ulusal olma özelliğini korumasına önem vermişlerdir. Ancak ülkemizde uçak, havacılık ve uzay sektöründe faaliyet gösteren ulusal kurumlarımızın küreselleşme süreçleri ve tam bir teslimiyetle sürdürülen özelleştirme ve serbestleştirme uygulamalarına maruz bırakılması endişe verici boyuttadır. Özellikle hava yolu

taşımacılığında yaşananlar çok vahimdir. 26 Nisan 2001 tarihli ve 4657 sayılı Kanunla yürürlüğe sokulan bir anlaşma ile ABD'nin hava yollarına ve ABD hava yollarının küresel ittifaklarında yer alan Avrupalı ve diğer büyük hava yollarına sınırsız uçuş hakları verilmiştir. Bütün uçuş hatlarına giriş serbestisi, sınırsız kapasite ve uçuş sıklığı, bilet fiyatlarında tam serbestlik ve ülkemiz havaalanlarında kendi personelleriyle yer hizmetlerini gerçekleştirebilme olanağı tanınan bu anlaşma ile ülkemiz sivil havacılığında ciddi bir darbe vurulmuştur. Küresel sermaye ülkemiz sivil havacılığını tamamen ele geçirme çabasıdadır. Hemen her yıl Avrupa Birliği ile rapora yansıtıldığı üzere, iç hatların Avrupa hava yollarına açılması ve kaptaj haklarının kaldırılması ile THY'nin ulusal havacılık sektörünün çıkarlarını gözetmeyen, bakım ve bu bağlamda mühendislik yatırımlarını planlayan bir kamu kuruluşu olma özelliği ortadan kaldırılacaktır. Maliyetleri düşürmek adına uçuş operasyonları, uçak bakımı ve yer bakım hizmetlerinin kurumsal bünyeden çıkarılıp üçüncü firmalara devredilmesi deneyimli ve eğitilmiş personelin tasfiyesine ve buna bağlı olarak uçuş güvenliğinin riske girmesine neden olmaktadır. Havacılık bakım hizmetlerinde dünya çapında bir tekelleşme yaşanmaktadır. Bu tekellerin dünyanın çeşitli bölgelerinde kurduğu büyük bakım merkezleri bulunmaktadır. Ülkemizde özelleştirme ve serbestleştirme politikalarında ısrarcı olunması durumunda bakım hizmetleri de yurt dışına yönelecektir. Ayrıca ülkemizin Dünya Ticaret Örgütü (DÖ) kapsamında imzaladığı General Agreement on Trade in Services (GATS) Hizmet Ticareti Anlaşması ile ülkemizin serbest dolaşımı kabul ettiği



hizmetlerden üç tanesi sivil havacılıkla ilgilidir. Bu hizmetler uçak bakımı, bilgisayarlı rezervasyon ve pazarlama hizmetleridir. Uçak bakımı alanında 150 civarındaki DTÖ üyesi ülkeden sadece üçü taahhütte bulunmuş olup, bunlardan birisi de ne yazık ki Türkiye'dir. Tüm bu olumsuz küresel sürece rağmen ülkemizde uçak, havacılık ve uzay sanayinin varlığını sürdürmesi, uluslararası oluşumlara katılım sağlanması ve sektördeki pazarlık gücünün artırılması için ulusal politikalar ve hedefler belirlenmesi gerekmektedir. Bu kapsamda; Uçak Havacılık ve Uzay Mühendislerinin ülkemizdeki istihdam durumunu ele alarak; ülkemizin uçak, havacılık ve uzay sanayi ve hava yolu taşımacılığına yönelik politika önerilerinin tartışıldığı kurultayda aşağıdaki vurguların ivedilikle uygulamaya geçirilmesi önerilmektedir:

- Havacılık ve uzay sanayine yönelik AR-GE faaliyetleri açısından özel test sistemlerine sahip olma ve geliştirme kabiliyeti büyük önem arz etmektedir. Son yıllarda havacılık sektörüne yönelik parça tasarımı ve imalatı konusunda önemli kabiliyetler kazanılmasına rağmen ürün bazlı tasarım ve geliştirme faaliyetleri yeterli düzeye ulaşamamıştır. Havacılık ve uzay sanayine yönelik test sistemleri altyapısının yetersiz olması, mevcut altyapının ise koordineli olarak kullanılamaması sonuç alınmasını zorlaştırmaktadır. Bu alanda sonuç alınabilmesi, test sistemleri eksikliklerinin tamamlanmasına, koordinasyonunun sağlanmasına ve daha da önemlisi ihtiyaca göre test sistemleri geliştirebilme kabiliyetinin kazanılmasına bağlıdır.
- Yüksek teknoloji ve kalifikasyon gerektiren havacılık sektöründe yerli katkı oranını ve yurt içi istihdamı arttırmak, böylece savunma bütçesi kaynaklarının yurt içinde kalmasını sağlamak için küçük ölçekli işletmelerin ekipman üretici ve tedarik edici rolü üstelenmesi hedefi konulmalıdır.
- Havacılık sektöründeki büyük üreticiler tüm tedarikçilerinden AS 9100 kalite sistemine uygunluğu talep etmektedirler. Bu uyumun sadece büyük üreticilerin kendi firmalarında değil, tüm tedarik sisteminde sağlanması gerekmektedir. Bu bağlamda havacılık sektöründe faaliyet gösteren ve/veya gösterecek küçük ölçekli firmaların AS 9100 kalite yönetim sistemine hazırlıklı olmaları için gerekli altyapı sağlanmalıdır.
- İnsansız Hava Araçları (İHA) gövde, motor, aviyonik, otopilot, seyrüsefer, uzaktan veri iletimi

ve haberleşme, yer kontrol istasyonları, elektro-optik sistemler gibi birçok alt sisteme sahip bir sistemler bütünüdür. Bu nedenle İHA projelerinde bu alt sistemler ile ilgili hâlihazırda ülkemizde faaliyet gösteren, belli bilgi birikimi, tasarım, imalat ve test kabiliyetlerine sahip olan ulusal şirketler tarafından koordineli çalışmalar yapılması sağlanmalıdır.

- TÜBİTAK Vizyon 2023 dâhilinde hedeflenen İHA'ların ve motorlarının ülkemizde geliştirilmesi çalışmalarına önem verilmelidir.
- Bilginin ve daha da önemlisi bilgiyi etkin ve verimli bir şekilde kullanabilmenin esas caydırıcı silah haline geldiği 21. yüzyılda Türkiye, ulusal güvenliğini korumak ve savunma sanayinde kaydettiği aşamaları geliştirmek için İHA teknolojilerine ve Ağ Merkezli Muharebe kavramına uzun vadeli stratejilerle yönelmelidir.
- İHA veri linklerinde güvenlik sadece bilgi kaybı değil, aynı zamanda İHA'nın kontrolünün de kaybedilmesi anlamına gelebilmektedir. Ülkemizde son zamanlarda gerçekleştirilen projeler sayesinde önemli bir birikim sağlanmıştır. Kritik olarak değerlendirilen bu teknolojinin ülkemizde kullanılacak olan İHA gibi platformlarda ulusal ölçekte gerçekleştirilmesi hedeflenmelidir.
- Havacılık sektörü için gerekli yüksek kalite ve hassasiyette malzeme üretimi aynı zamanda savunma, otomotiv, tıp ve diğer sektörlerde de uygulama alanı bulabilmektedir. Bu sektörler için de gerekli olan dışa bağımlı olduğumuz kritik malzeme ya da yarı mamul malzemelerin istenilen minimum gereklilikleri karşılar şekilde yerli olanaklarla üretilebilir olması ülkemiz için büyük kazanç olacaktır.
- Ülkemizdeki sivil havacılık otoritesi özerk bir yapıya kavuşturulmalı, uçak ve havacılık mühendislerinin istihdamının artırılması sağlanmalıdır.
- Ülkemizde bakım faaliyetlerini geliştirmek amacıyla yurt dışı firmalara ait hava araçlarının ve ünitelerinin bakım ve onarımlarının ülkemizde yapılabilmesinin yaygınlaştırılması için dış ticaret ve ilgili kanunlarda gerekli yasal düzenlemeler yapılmalıdır. AB 7. Çerçeve Programı kapsamında havacılık ve hava yolu ulaştırması çalışmaları başlığı ile koyulan hedeflere yönelik projelerin oluşturulması teşvik edilmelidir.

TMMOB Makina Mühendisleri Odası

MMO 15-16 HAZİRAN BÜYÜK İŞÇİ DİRENİŞİNİN 39. YILDÖNÜMÜNDE DİSK'İN YANINDADIR

1 5-16 Haziran 1970
Büyük İşçi Direnişi'nin
39. yılında Türkiye,
neoliberal politikalar ve
yapısal ekonomik krizin
yol açtığı işsizlik
dalgalarıyla yüz yüzedir.
Bugün milyonlarca
insanımız işsizlik ve
emek sömürsünün
pençesinde yaşamakta,
örgütlenme hakkından
mahrum bırakılmakta,
ekonomik ve sosyal
bunalıma
sürüklenmektedir.

1970 yılında, çalışma yaşamı ve temel sendikalar mevzuatını düzenleyen 274 sayılı İş Yasası ile 275 sayılı Sendikalar Yasası'nda değişiklik öngören yasa tasarısı ile yüz binlerce işçinin meşru temsilcisi olan DİSK tasfiye edilmeye çalışılmıştı. Bu hak gaspına yanıt, 168 fabrika ve 150 bine yakın işçiyle birlikte 15-16 Haziran Direnişi ile verilmiştir. En temel demokratik haklardan olan çalışma ve örgütlenme özgürlüğüyle ilgili eylemlere kan dökerek müdahale edilmiş; yüzlerce sendikacı 12 Mart ve 12 Eylül mahkemelerinde yargılanmıştır. 15-16 Haziran, bugün için de çok şey ifade etmektedir. Zira Türkiye işçi hakları açısından Uluslararası Çalışma Örgütü-ILO'ya göre en kötü ülkeler içinde yer almakta; işçi-iş sağlığı ve güvenliğinde büyük sorunlar yaşamaktadır. 4857 sayılı İş Yasası çalışma yaşamının bütününe kapsamamakta, esnek ve kuralsız çalışmayı yaygınlaştırmakta, işçileri başka işverenlere kiralamayı ve taşeronlaştırmayı yasallaştırmakta, kıdem tazminatları, fazla mesai ücretleri ile sendikal hak ve yetkileri budamaktadır. Bu kadarla kalınmayarak krizin faturası çalışanlara ödettirilmekte, kıdem tazminatlarını budamak için hazırlıklar yapılmakta, İşsizlik Fonu amaç dışı bir şekilde işveren kesimine destek için kullanılmaktadır. Dünden bugüne uzanan sorunların kaynağı, çalışma yaşamı ve toplumsal yaşamın emek sömürsü ve azami kâr hırsı ile kuşatılmasıdır. Bu nedenle son krizle birlikte, gerçek işsiz sayısı bir yılda 1 milyon 272 bin kişi artmıştır. Her dört çalışabilecek insandan birinin işsiz kaldığı Türkiye, işsizlikte OECD sıralamasında birinci, dünyada ikinci sırada yer almakta ve yüzde 30'a doğru tırmanış ile dünya birinciliğine oynamaktadır. Oysa çalışanları ve Türkiye'yi kuşatan bu sorunları aşmak; çalışma yaşamının insanca, iş güvenceli, örgütlü, toplu sözleşme ve grev hakları ve istihdamı esas alan, iş kazalarını en aza indirecek şekilde örgütlenmesi pekâlâ olanaklıdır. Bunun için yapılması gereken; neoliberal politikaların tamamen dışında insanı ve emeği temel alan eşitlikçi, sanayileşme, üretim ve istihdamdan yana bir çalışma yaşamı perspektifinin yaygınlaştırılmasıdır. TMMOB Makina Mühendisleri Odası, 15-16 Haziran'ın 39. yıldönümünde bu kapsamdaki talepleri kamuoyuyla paylaşmayı, toplumsal sorumluluğu gereği görev bilmektedir. MMO, ekonomik krizin mağdurları olan işsizleri ve emek sömürsünün tüm acımasızlığına karşın ayakta kalma ve yaşama mücadelesi veren işçileri selamlamakta, DİSK'in 16 Haziran günü işten çıkarılan işçilerle birlikte Ankara'da yapacağı etkinlikleri desteklemektedir.

Emin KORAMAZ

TMMOB Makina Mühendisleri Odası Yönetim
Kurulu Başkanı
(15 Haziran 2009)



ULAŞIMDA DEMİRYOLU GERÇEĞİ ODA RAPORU YAYIMLANDI

Makina Mühendisleri Odası tarafından güncellenerek yayına hazırlanan "Ulaşımada Demiryolu Gerçeği Oda Raporu" nedeniyle 21 Temmuz 2009 tarihinde Oda Yönetim Kurulu Sekreteri Ali Ekber Çakar tarafından bir basın açıklaması yapıldı

Bilindiği gibi 22 Temmuz 2004 tarihinde Haydarpaşa–Ankara seferini yapmakta olan hızlandırılmış trenin Sakarya'nın Pamukova ilçesinde raydan çıkarak devrilmesi sonucunda 41 yurttaşımız ölmüş, 81 yurttaşımız yaralanmış; bu olay üzerine gerek "hızlı tren" gerekse "demir yolu politikaları" kamuoyu nezdinde daha çok tartışılır olmuştur. Geçtiğimiz günlerde kamuoyunun dikkatine sunduğumuz ve Türkiye'nin demir yolu politikalarını irdeleyen "Ulaşımada Demiryolu Gerçeği Oda Raporu"muz, ulaşım ve demir yolu politikalarının temel unsurlarını aydınlatıcı bir içerikle hazırlanmıştır. Raporda ulaştırmanın önemi, sömürgecilik kısılcacındaki Osmanlı Dönemi, Cumhuriyet'in ilk dönemleri, 1950'den günümüze durum, istatistiklerle demir yollarının durumu, "yüksek hızlı tren" ve doğru bir demir yolu politikası için sıraladığımız öneriler, aşağıda özetle kamuoyunun dikkatine sunulmaktadır.

Demir Yollarının Yüzde 82'si 1950 Yılına Kadar Yapıldı

Osmanlı İmparatorluğu döneminde demir yolu yapımı, özellikle Avrupa sermayesinin istemleri ve Büyük Britanya İmparatorluğu'nun Arap Yarımadası üzerinde hegemonyasını perçinlemek, Bağdat–Basra üzerinden Hindistan ve Asya'daki sömürgelerine uzanan yolu güvencede tutma çabalarıyla başlamıştır. Dönemin demir yolu projeleri, Osmanlı İmparatorluğu'nu Duyun-u Umumiye'ye kadar varan ciddi bir borç kısılcacına da almıştır.

Mevcut demir yollarımızın yüzde 41,5'i Cumhuriyet'in ilanından önce, yüzde 40,5'i de 1923–1950 döneminde yapılmıştır. 1923–1950 arasında

27 yılda ortalama 172 km demir yolu inşa edilirken, 1950'den sonra yılda ortalama 34 km olmak üzere 58 yılda yalnızca 1.981 km demir yolu yapılmıştır. 1950 yılı itibarıyla 9 bin 24 km olan toplam demir yolu hattı uzunluğu 2008 yılı sonunda 11 bin 5 km'dir.

Savaşı'ndan kârlı çıkan otomotiv ve petrol şirketlerinin tercihleri ve ABD'nin Marshall Planı ile Türkiye'ye dayatılan ulaşım politikası uyarınca demir yollarının geliştirilmesi neredeyse durdurulmuş ve kara yolu ulaştırma alt sistemi geliştirilmiştir.

1950 Sonrasında Demir Yolları Sürekli Geriledi

ve yük taşımaları ağırlıklı olarak demir yolu ve deniz yolu ile yapılmıştır. 1950 yılında demir yolu taşıma oranları yolcuda yüzde 42, yükte yüzde 78 iken, 2008 yılında demir yolu taşımacılığı yolcuda yüzde 1,7'ye, yükte yüzde 5,3'e gerileme yaşamış; kara yolu taşımacılığı ise 1950'den 2008'e yükte yüzde 19'dan yüzde 91,7'ye, yolcuda ise yüzde 49'dan yüzde 98,3'e yükselmiştir. Bu veriler ülkemizde var olan diğer ulaşım alternatiflerine rağmen ulaşımın kara yolu üzerine yıkıldığını göstermektedir. Oysa Türkiye gibi otomotiv ve petrolde dışa bağımlı bir ülkenin kara yolu taşımacılığına ağırlık vermesini anlamak mümkün değildir.

